

6115

鎰勝工業股份有限公司

個體財務報告暨會計師查核報告

民國一一三年度及民國一一二年度

地址：桃園市龜山區大華里頂湖路50.52號
電話：(03) 328-2391

個體財務報告

目 錄

項 目	頁 次
一、封面	1
二、目錄	2
三、會計師查核報告	3-5
四、個體資產負債表	6-7
五、個體綜合損益表	8
六、個體權益變動表	9
七、個體現金流量表	10
八、個體財務報表附註	
(一)公司沿革	11
(二)通過財務報告之日期及程序	11
(三)新發布及修訂準則及解釋之適用	11-13
(四)重大會計政策之彙總說明	14-24
(五)重大會計判斷、估計及假設不確定性之主要來源	24
(六)重要會計項目之說明	25-43
(七)關係人交易	44-46
(八)質押之資產	46
(九)重大或有負債及未認列之合約承諾	47
(十)重大之災害損失	47
(十一) 重大之期後事項	47
(十二) 其他	47-55
(十三) 附註揭露事項	55-56
1.重大交易事項相關資訊	55、58-59、61-62
2.轉投資事業相關資訊	55-63
3.大陸投資資訊	56、58、61、64
4.主要股東資訊	56、65
九、重要會計項目明細表（本項僅適用於個體或個別財務報告）	66-85



安永聯合會計師事務所

11012 台北市基隆路一段333號9樓
9F, No. 333, Sec. 1, Keelung Road,
Taipei City, Taiwan, R.O.C.

Tel: 886 2 2757 8888
Fax: 886 2 2757 6050
ey.com/zh_tw

會計師查核報告

鎰勝工業股份有限公司 公鑒：

查核意見

鎰勝工業股份有限公司民國一一三年十二月三十一日及民國一一二年十二月三十一日之個體資產負債表，暨民國一一三年一月一日至十二月三十一日及民國一一二年一月一日至十二月三十一日之個體綜合損益表、個體權益變動表、個體現金流量表，以及個體財務報表附註(包括重大會計政策彙總)，業經本會計師查核竣事。

依本會計師之意見，基於本會計師之查核結果及其他會計師之查核報告(請參閱其他事項段)，上開個體財務報表在所有重大方面係依照證券發行人財務報告編製準則編製，足以允當表達鎰勝工業股份有限公司民國一一三年十二月三十一日及民國一一二年十二月三十一日之財務狀況，暨民國一一三年一月一日至十二月三十一日及民國一一二年一月一日至十二月三十一日之財務績效及現金流量。

查核意見之基礎

本會計師係依照會計師受託查核簽證財務報表規則及審計準則執行查核工作。本會計師於該等準則下之責任將於會計師查核個體財務報表之責任段進一步說明。本會計師所隸屬事務所受獨立性規範之人員已依會計師職業道德規範，與鎰勝工業股份有限公司保持超然獨立，並履行該規範之其他責任。基於本會計師之查核結果及其他會計師之查核報告，本會計師相信已取得足夠及適切之查核證據，以作為表示查核意見之基礎。

關鍵查核事項

關鍵查核事項係指依本會計師之專業判斷，對鎰勝工業股份有限公司民國一一三年度個體財務報表之查核最為重要之事項。該等事項已於查核個體財務報表整體及形成查核意見之過程中予以因應，本會計師並不對該等事項單獨表示意見。

收入認列

鎰勝工業股份有限公司民國一一三年度認列營業收入3,133,728千元，主要來自電源連接線生產及銷售業務，部分並採接單生產之交易方式，由於商品銷售以外銷市場為主，貿易條件及交易型態不盡相同，訂單內容通常亦包括提供運送服務，因此，需判斷並決定履約義務及其滿足之時點，因此本會計師辨認客戶合約收入之認列為關鍵查核事項。

本會計師之查核程序，包括但不限於評估收入認列會計政策的適當性；測試銷售循環中與收入認列有關之內部控制的有效性；選取樣本執行交易細項測試，檢視其交易憑證，並複核訂單或合約中之重大條款，辨認合約或訂單之履約義務、價格分攤及確認滿足時點，以確定交易認列時點之正確性；抽核資產負債表日前後一段時間收入交易之相關憑證，以確定收入認列於適當期間。

本會計師亦考量個體財務報表附註四及附註六有關營業收入揭露的適當性。

應收帳款之備抵損失

截至民國一一三年十二月三十一日止，鎰勝工業股份有限公司應收帳款淨額為757,045千元，占個體資產總額7%，對於鎰勝工業股份有限公司係屬重大。由於應收帳款之備抵損失金額係以存續期間之預期信用損失衡量，衡量過程須對應收帳款適當區分群組，並判斷分析衡量過程相關假設之運用，包括適當之帳齡區間、各帳齡區間損失率及其前瞻資訊之考量，基於衡量預期信用損失涉及判斷、分析及估計，且衡量結果影響應收帳款淨額，因此本會計師辨認為關鍵查核事項。

本會計師執行之查核程序，包括但不限於瞭解管理階層針對應收帳款減損評估所建立內部控制；分析應收帳款之分組方式之適當性，確認是否將以類似風險特性為群組予以適當分組；對鎰勝工業股份有限公司所採用準備矩陣進行測試，包括評估各組帳齡區間之決定是否合理，並針對基礎資訊抽核原始憑證檢查其正確性；測試一年間以滾動率計算之平均損失率及標準差統計資訊；考量納入損失率評估之前瞻資訊合理性；評估前瞻資訊對損失率之影響程度，並重新計算存續期間之預期信用損失。

本會計師亦考量個體財務報表附註四、附註五及附註六應收帳款及相關風險揭露的適當性。

其他事項-提及其他會計師之查核

列入鎰勝工業股份有限公司個體財務報表之被投資公司中，部分被投資公司之財務報表未經本會計師查核，而係由其他會計師查核。因此，本會計師對上開個體財務報表所表示之意見中，有關該等被投資公司財務報表所列之金額，係依據其他會計師之查核報告。民國一一三年十二月三十一日及民國一一二年十二月三十一日對該等被投資公司採用權益法之投資分別為840,335千元及736,511千元，佔資產總額皆為7%，民國一一三年一月一日至十二月三十一日及民國一一二年一月一日至十二月三十一日相關之採用權益法認列之子公司、關聯企業及合資損益之份額分別為158,482千元及115,159千元，分別佔稅前淨利之20%及19%，採用權益法認列之子公司、關聯企業及合資之其他綜合損益份額分別為(39,560)千元及18,615千元，分別佔其他綜合損益淨額之(19)%及(31)%。

管理階層與治理單位對個體財務報表之責任

管理階層之責任係依照證券發行人財務報告編製準則編製允當表達之個體財務報表，且維持與個體財務報表編製有關之必要內部控制，以確保個體財務報表未存有導因於舞弊或錯誤之重大不實表達。

於編製個體財務報表時，管理階層之責任亦包括評估鎰勝工業股份有限公司繼續經營之能力、相關事項之揭露，以及繼續經營會計基礎之採用，除非管理階層意圖清算鎰勝工業股份有限公司或停止營業，或除清算或停業外別無實際可行之其他方案。

鎰勝工業股份有限公司之治理單位(含審計委員會)負有監督財務報導流程之責任。

會計師查核個體財務報表之責任

本會計師查核個體財務報表之目的，係對個體財務報表整體是否存有導因於舞弊或錯誤之重大不實表達取得合理確信，並出具查核報告。合理確信係高度確信，惟依照審計準則執行之查核工作無法保證必能偵出個體財務報表存有之重大不實表達。不實表達可能導因於舞弊或錯誤。如不實表達之個別金額或彙總數可合理預期將影響個體財務報表使用者所作之經濟決策，則被認為具有重大性。

本會計師依照審計準則查核時，運用專業判斷及專業懷疑。本會計師亦執行下列工作：

1. 辨認並評估個體財務報表導因於舞弊或錯誤之重大不實表達風險；對所評估之風險設計及執行適當之因應對策；並取得足夠及適切之查核證據以作為查核意見之基礎。因舞弊可能涉及共謀、偽造、故意遺漏、不實聲明或逾越內部控制，故未偵出導因於舞弊之重大不實表達之風險高於導因於錯誤者。
2. 對與查核攸關之內部控制取得必要之瞭解，以設計當時情況下適當之查核程序，惟其目的非對鎰勝工業股份有限公司內部控制之有效性表示意見。

3. 評估管理階層所採用會計政策之適當性，及其所作會計估計與相關揭露之合理性。
4. 依據所取得之查核證據，對管理階層採用繼續經營會計基礎之適當性，以及使鎰勝工業股份有限公司繼續經營之能力可能產生重大疑慮之事件或情況是否存在重大不確定性，作出結論。本會計師若認為該等事件或情況存在重大不確定性，則須於查核報告中提醒個體財務報表使用者注意個體財務報表之相關揭露，或於該等揭露係屬不適當時修正查核意見。本會計師之結論係以截至查核報告日所取得之查核證據為基礎。惟未來事件或情況可能導致鎰勝工業股份有限公司不再具有繼續經營之能力。
5. 評估個體財務報表(包括相關附註)之整體表達、結構及內容，以及個體財務報表是否允當表達相關交易及事件。
6. 對於集團內組成個體之財務資訊取得足夠及適切之查核證據，以對個體財務報表表示意見。本會計師負責集團查核案件之指導、監督及執行，並負責形成集團查核意見。

本會計師與治理單位溝通之事項，包括所規劃之查核範圍及時間，以及重大查核發現(包括於查核過程中所辨認之內部控制顯著缺失)。

本會計師亦向治理單位提供本會計師所隸屬事務所受獨立性規範之人員已遵循會計師職業道德規範中有關獨立性之聲明，並與治理單位溝通所有可能被認為會影響會計師獨立性之關係及其他事項(包括相關防護措施)。

本會計師從與治理單位溝通之事項中，決定對鎰勝工業股份有限公司民國一一三年度個體財務報表查核之關鍵查核事項。本會計師於查核報告中敘明該等事項，除非法令不允許公開揭露特定事項，或在極罕見情況下，本會計師決定不於查核報告中溝通特定事項，因可合理預期此溝通所產生之負面影響大於所增進之公眾利益。

安永聯合會計師事務所
主管機關核准辦理公開發行公司財務報告
查核簽證文號：金管證審字第 1030025503 號
查核簽證文號：金管會證字第 7497 號

余倩如 

會計師：

呂倩雯 

中華民國一一四年三月十二日





鎡勝工業股份有限公司
個體資產負債表

民國一十三年十二月三十一日及一十二年十二月三十一日

單位：新臺幣千元

代碼	資 產 會 計 項 目	附 註	一十三年十二月三十一日		一十二年十二月三十一日	
			金 額	%	金 額	%
	流動資產					
1100	現金及約當現金	四及六.1	\$662,232	6	\$797,372	8
1110	透過損益按公允價值衡量之金融資產－流動	四及六.2	6,978	-	-	8
1136	按攤銷後成本衡量之金融資產－流動	四、六.4及八	133,186	1	119,565	1
1150	應收票據淨額	四、六.5及六.18	62,870	1	65,697	1
1170	應收帳款淨額	四、六.6及六.18	757,045	7	571,162	5
1180	應收帳款－關係人	四、六.6、六.18及七	-	-	14,249	-
1200	其他應收款		12,847	-	9,251	-
1210	其他應收款－關係人	七	256,646	2	391,260	4
130x	存貨	四及六.7	66,885	1	50,089	-
1410	預付款項		5,259	-	2,311	-
1470	其他流動資產	四	68	-	682	-
11xx	流動資產合計		<u>1,964,016</u>	<u>18</u>	<u>2,021,638</u>	<u>19</u>
	非流動資產					
1517	透過其他綜合損益按公允價值衡量之金融資產－非流動	四及六.3	398,860	3	256,387	3
1550	採用權益法之投資	四及六.8	8,852,579	77	8,000,348	76
1600	不動產、廠房及設備	四、六.9及八	200,825	2	192,315	2
1755	使用權資產	四、六.19及七	-	-	943	-
1780	無形資產	四及六.10	849	-	2,043	-
1840	遞延所得稅資產	四及六.23	37,297	-	27,101	-
1900	其他非流動資產	六.11及六.15	47,529	-	29,883	-
15xx	非流動資產合計		<u>9,537,939</u>	<u>82</u>	<u>8,509,020</u>	<u>81</u>
1xxx	資產總計		<u>\$11,501,955</u>	<u>100</u>	<u>\$10,530,658</u>	<u>100</u>

(請參閱個體財務報表附註)

董事長：黃子成



經理人：方義雄



會計主管：高事榮





鎰勝工業股份有限公司
個體資產負債表(續)

民國一十三年十二月三十一日及一十二年十二月三十一日

單位：新臺幣千元

代碼	負債及權益		一一三年十二月三十一日		一一二年十二月三十一日	
	會計項目	附註	金額	%	金額	%
	流動負債					
2100	短期借款	六.12及八	\$1,700,000	15	\$1,600,000	16
2120	透過損益按公允價值衡量之金融負債－流動	四及六.13	-	-	5,974	-
2130	合約負債－流動	四及六.17	1,573	-	9,382	-
2150	應付票據		2,178	-	1,862	-
2170	應付帳款		106,741	1	50,482	-
2180	應付帳款－關係人	七	1,439,255	13	1,578,326	15
2200	其他應付款	六.14	118,941	1	87,132	1
2220	其他應付款－關係人	七	274,315	2	300,877	3
2230	本期所得稅負債	四及六.23	68,188	1	41,786	-
2282	租賃負債－關係人	四、六.19及七	-	-	955	-
2300	其他流動負債		6,651	-	4,234	-
21xx	流動負債合計		<u>3,717,842</u>	<u>33</u>	<u>3,681,010</u>	<u>35</u>
	非流動負債					
2570	遞延所得稅負債	四及六.23	266,158	3	245,256	2
2622	長期應付款－關係人	七	2,101,440	18	1,538,250	15
2600	其他非流動負債		708	-	620	-
25xx	非流動負債合計		<u>2,368,306</u>	<u>21</u>	<u>1,784,126</u>	<u>17</u>
2xxx	負債總計		<u>6,086,148</u>	<u>54</u>	<u>5,465,136</u>	<u>52</u>
	權益					
31xx	股本					
3100	普通股股本	六.16	1,876,622	16	1,876,622	18
3200	資本公積	六.16	930,848	8	930,800	9
3300	保留盈餘	六.16				
3310	法定盈餘公積		1,293,228	11	1,240,174	12
3320	特別盈餘公積		274,972	2	335,789	3
3350	未分配盈餘		1,084,415	9	957,109	9
	保留盈餘合計		<u>2,652,615</u>	<u>22</u>	<u>2,533,072</u>	<u>24</u>
3400	其他權益					
3410	國外營運機構財務報表換算之兌換差額		(238,811)	(2)	(327,033)	(3)
3420	透過其他綜合損益按公允價值衡量之金融資產未實現評價利益(損失)		194,533	2	52,061	-
			<u>(44,278)</u>	<u>-</u>	<u>(274,972)</u>	<u>(3)</u>
3xxx	權益總計		<u>5,415,807</u>	<u>46</u>	<u>5,065,522</u>	<u>48</u>
	負債及權益總計		<u>\$11,501,955</u>	<u>100</u>	<u>\$10,530,658</u>	<u>100</u>

(請參閱個體財務報表附註)

董事長：黃子成



經理人：方義雄



會計主管：高事榮





錫勝工業股份有限公司
個體綜合損益表

民國一十三年及一十二年一月一日起至十二月三十一日

單位：新臺幣千元

代碼	會計項目	附註	一一三年度		一一二年度	
			金額	%	金額	%
4000	營業收入	四、六.17及七	\$3,133,728	100	\$2,691,527	100
5000	營業成本	六.7、六.20及七	(2,764,340)	(88)	(2,344,858)	(87)
5950	營業毛利淨額		369,388	12	346,669	13
6000	營業費用	六.18及六.20				
6100	推銷費用		(33,858)	(1)	(33,494)	(1)
6200	管理費用		(125,605)	(4)	(99,824)	(4)
6300	研究發展費用		(42,135)	(1)	(35,115)	(2)
6450	預期信用減損(損失)利益		(1,155)	-	(8,596)	-
	營業費用合計		(202,753)	(6)	(177,029)	(7)
6900	營業利益		166,635	6	169,640	6
7000	營業外收入及支出					
7100	利息收入	六.21及七	14,375	-	19,302	1
7010	其他收入	六.21及七	25,915	1	29,179	1
7020	其他損失及利益	六.21及七	(65,235)	(2)	9,553	-
7050	財務成本	六.21及七	(29,307)	(1)	(25,854)	(1)
7070	採用權益法認列之子公司、關聯企業及合資損益之份額		665,849	21	419,927	16
	營業外收入及支出合計		611,597	19	452,107	17
7900	稅前淨利		778,232	25	621,747	23
7950	所得稅費用	四及六.23	(97,933)	(3)	(92,569)	(3)
8200	本期淨利		680,299	22	529,178	20
8300	其他綜合損益	四及六.22				
8310	不重分類至損益之項目					
8311	確定福利計畫之再衡量數		2,788	-	1,699	-
8316	透過其他綜合損益按公允價值衡量之權益工具投資未實現評價損益		142,472	4	(30,975)	(1)
8349	與不重分類之項目相關之所得稅		(558)	-	(340)	-
8360	後續可能重分類至損益之項目					
8380	採用權益法認列之子公司、關聯企業及合資之其他綜合損益之份額—可能重分類至損益之項目		117,500	4	(42,221)	(1)
8399	與可能重分類至損益之項目相關之所得稅		(29,278)	(1)	12,200	-
	本期其他綜合損益(稅後淨額)		232,924	7	(59,637)	(2)
8500	本期綜合損益總額		\$913,223	29	\$469,541	18
	每股盈餘(元)					
9750	基本每股盈餘					
9710	本期淨利	六.24	\$3.63		\$2.82	
9850	稀釋每股盈餘					
9810	本期淨利	六.24	\$3.61		\$2.81	

(請參閱個體財務報表附註)

董事長：黃子成



經理人：方義雄



會計主管：高事榮



鉅勝工業股份有限公司

個體權益變動表

民國一一年及一二年一月一日至十二月三十一日



單位：新臺幣千元

代碼	項 目	股 本	資 本 公 積	保 留 盈 餘			其 他 權 益 項 目		權 益 總 額
				法定盈餘公積	特別盈餘公積	未分配盈餘	國外營運機構 財務報表換算 之兌換差額	透過其他綜合 損益按公允價值 衡量之金融資產 未實現評價 (損)益	
		3100	3200	3310	3320	3350	3410	3420	31XX
A1	民國一一年一月一日餘額	\$1,876,622	\$930,800	\$1,159,489	\$310,357	\$1,133,208	\$(297,012)	\$83,036	\$5,196,500
B1	提列法定盈餘公積			80,685		(80,685)			-
B3	提列特別盈餘公積				25,432	(25,432)			-
B5	普通股現金股利					(600,519)			(600,519)
D1	民國一一年度淨利					529,178			529,178
D3	民國一一年度其他綜合損益					1,359	(30,021)	(30,975)	(59,637)
D5	本期綜合損益總額	-	-	-	-	530,537	(30,021)	(30,975)	469,541
Z1	民國一一年十二月三十一日餘額	\$1,876,622	\$930,800	\$1,240,174	\$335,789	\$957,109	\$(327,033)	\$52,061	\$5,065,522
A1	民國一一年一月一日餘額	\$1,876,622	\$930,800	\$1,240,174	\$335,789	\$957,109	\$(327,033)	\$52,061	\$5,065,522
B1	提列法定盈餘公積			53,054		(53,054)			-
B5	普通股現金股利					(562,986)			(562,986)
B17	特別盈餘公積迴轉				(60,817)	60,817			-
C17	公司行使歸入權利益		48						48
D1	民國一一年度淨利					680,299			680,299
D3	民國一一年度其他綜合損益					2,230	88,222	142,472	232,924
D5	本期綜合損益總額	-	-	-	-	682,529	88,222	142,472	913,223
Z1	民國一一年十二月三十一日餘額	\$1,876,622	\$930,848	\$1,293,228	\$274,972	\$1,084,415	\$(238,811)	\$194,533	\$5,415,807

(請參閱個體財務報表附註)

董事長：黃子成



經理人：方義雄



會計主管：高事榮



鎡勝工業股份有限公司

個體現金流量表

民國一十三年及一十二年一月一日至十二月三十一日

單位：新臺幣千元

代碼	項 目	一一三年度	一一二年度	代碼	項 目	一一三年度	一一二年度
		金額	金額			金額	金額
AAAA	營業活動之現金流量：			BBBB	投資活動之現金流量：		
A00010	稅前淨利	\$778,232	\$621,747	B00040	取得按攤銷後成本衡量之金融資產	(13,621)	-
A20000	調整項目：			B00050	處分按攤銷後成本衡量之金融資產	-	182,184
A20010	收益費損項目：			B01800	取得採用權益法之投資	(562,186)	-
A20100	折舊費用	12,408	11,756	B01900	處分採用權益法之投資	52,116	440
A20200	攤銷費用	1,326	1,059	B02700	取得不動產、廠房及設備	(20,067)	(4,623)
A20300	預期信用損失數	1,155	8,596	B02750	處分不動產、廠房及設備	92	8,434
A20400	透過損益按公允價值衡量金融資產及負債之淨(利益)	(42,950)	(9,024)	B03700	存出保證金增加	-	(7,679)
A20900	利息費用	29,307	25,854	B04500	取得無形資產	(132)	-
A21200	利息收入	(14,375)	(19,302)	B06700	其他非流動資產(增加)減少	(14,858)	25,395
A21300	股利收入	(12,074)	(16,670)	B07500	收取之利息	14,375	19,302
A22400	採用權益法認列之子公司、關聯企業及合資利益之份額	(665,849)	(419,927)	B07600	收取之股利	479,383	261,660
A22500	處分及報廢不動產、廠房及設備(利益)	-	(6,926)	BBBB	投資活動之淨現金流(出)入	(64,898)	485,113
A23200	處分採用權益法之投資損失(利益)	(28,023)	-				
A30000	與營業活動相關之資產/負債變動數：			CCCC	籌資活動之現金流量：		
A31115	強制透過損益按公允價值衡量之金融資產	29,998	3,855	C00100	短期借款增加	1,300,000	500,000
A31130	應收票據淨額	2,827	1,869	C00200	短期借款(減少)	(1,200,000)	(600,000)
A31150	應收帳款淨額	(172,789)	149,853	C03800	其他應付款-關係人增加	563,190	2,500
A31180	其他應收款	132,921	3,027	C04020	租賃本金償還	(955)	(942)
A31200	存貨	(16,796)	8,897	C04500	發放現金股利	(562,986)	(600,519)
A31230	預付款項	(2,948)	990	C05600	(支付)之利息	(55,739)	(26,952)
A31240	其他流動資產	614	(521)	C05900	其他籌資活動	136	-
A32125	合約負債	(7,809)	(87)	CCCC	籌資活動之淨現金流入(出)	43,646	(725,913)
A32130	應付票據	316	(1,667)				
A32150	應付帳款	(82,812)	175,817	EEEE	本期現金及約當現金(減少)數	(135,140)	(6,800)
A32180	其他應付款	31,679	(223,860)	E00100	期初現金及約當現金餘額	797,372	804,172
A32230	其他流動負債	2,417	1,562	E00200	期末現金及約當現金餘額	\$662,232	\$797,372
A33000	營運產生之現金流入	(23,225)	316,898				
A33500	(支付)之所得稅	(90,663)	(82,898)				
AAAA	營業活動之淨現金流(出)入	(113,888)	234,000				

(請參閱個體財務報表附註)

董事長：黃子成



經理人：方義雄



會計主管：高事榮



鎰勝工業股份有限公司
 個體財務報表附註
 民國一一三年一月一日至十二月三十一日
 及民國一一二年一月一日至十二月三十一日
 (金額除另予註明者外，均以新臺幣千元為單位)

一、公司沿革

1. 鎰勝工業股份有限公司(原鎰順工業股份有限公司，以下簡稱本公司)於民國七十五年十一月二十五日設立，主要營業項目為電線之製造、加工、買賣業務，民國八十六年十一月一日為擴大營業範圍及促進合理經營合併鎰勝工業股份有限公司(以下簡稱原鎰勝公司)，本公司並更名為鎰勝工業股份有限公司。合併後營業項目為附連接器接頭之電源傳輸線、電子訊號線、網路線等之製造加工買賣業務，該產品主要應用於電腦、通訊及消費性電子等產品。
2. 本公司於民國八十八年七月經主管機關核准辦理股票公開發行，並於民國九十年七月十六日經證期會(90)台財證(一)第145971號函准予股票上櫃，並於民國九十年十二月十七日正式掛牌交易。另於民國九十三年六月十七日經證期會台財證(一)第0930128066號函准予股票由上櫃轉為上市，並於民國九十三年七月十九日正式掛牌交易。其註冊地及主要營運據點位於桃園市龜山區大華里頂湖路50.52號。

二、通過財務報告之日期及程序

本公司民國一一三年度及一一二年度之個體財務報告業經董事會於民國一一四年三月十二日通過發布。

三、新發布及修訂準則及解釋之適用

1. 首次適用國際財務報導準則而產生之會計政策變動：

本公司已採用金融監督管理委員會(以下簡稱金管會)已認可且自民國一一三年一月一日以後開始之會計年度適用之國際財務報導準則、國際會計準則、國際財務報導解釋或解釋公告，新準則及修正之首次適用對本公司並無重大影響。

2. 截至財務報告通過發布日為止，本公司尚未採用下列國際會計準則理事會已發布且金管會已認可之新發布、修訂及修正準則或解釋：

項次	新發布/修正/修訂準則及解釋	國際會計準則理事會發布之生效日
1	缺乏可兌換性(國際會計準則第21號之修正)	民國114年1月1日

- (1) 缺乏可兌換性(國際會計準則第21號之修正)

此修正係說明貨幣間之可兌換性與缺乏可兌換性，及貨幣缺乏可兌換性時之匯率如何決定，並就貨幣缺乏可兌換性時增加額外之揭露規定。

以上之修正自民國114年1月1日以後開始會計年度適用，本公司評估並無重大影響。

3. 截至財務報告通過發布日為止，本公司未採用下列國際會計準則理事會已發布但金管會尚未認可之新發布、修訂及修正準則或解釋：

項次	新發布/修正/修訂準則及解釋	國際會計準則理事會發布之生效日
1	國際財務報導準則第10號「合併財務報表」及國際會計準則第28號「投資關聯企業及合資」之修正—投資者與其關聯企業或合資間之資產出售或投入	待國際會計準則理事會決定
2	國際財務報導準則第17號「保險合約」	民國112年1月1日
3	國際財務報導準則第18號「財務報表之表達與揭露」	民國116年1月1日
4	揭露倡議—不具公共課責性之子公司：揭露(國際財務報導準則第19號)	民國116年1月1日
5	金融工具之分類與衡量之修正(國際財務報導準則第9號及國際財務報導準則第7號之修正)	民國115年1月1日
6	國際財務報導準則之年度改善—第11冊	民國115年1月1日
7	與仰賴天然電力相關之合約(國際財務報導準則第9號及國際財務報導準則第7號之修正)	民國115年1月1日

鎰勝工業股份有限公司個體財務報表附註(續)
(金額除另予註明者外，均以新臺幣千元為單位)

- (1) 國際財務報導準則第10號「合併財務報表」及國際會計準則第28號「投資關聯企業及合資」之修正—投資者與其關聯企業或合資間之資產出售或投入

此計畫係為處理國際財務報導準則第10號「合併財務報表」與國際會計準則第28號「投資關聯企業及合資」間，有關以子公司作價投資關聯企業或合資而喪失控制之不一致。國際會計準則第28號規定投入非貨幣性資產以交換關聯企業或合資之權益時，應依順流交易之處理方式銷除所產生利益或損失之份額；國際財務報導準則第10號則規定應認列喪失對子公司之控制時之全數利益或損失。此修正限制國際會計準則第28號之前述規定，當構成國際財務報導準則第3號所定義為業務之資產出售或投入時，其所產生之利益或損失應全數認列。

此修正亦修改國際財務報導準則第10號使得投資者與其關聯企業或合資間，當出售或投入不構成國際財務報導準則第3號所定義業務之子公司時，其產生之利益或損失，僅就非屬投資者所享有份額之範圍認列。

- (2) 國際財務報導準則第17號「保險合約」

此準則提供保險合約全面性之模型，含括所有會計相關部分(認列、衡量、表達及揭露原則)，準則之核心為一般模型，於此模型下，原始認列以履約現金流量及合約服務邊際兩者之合計數衡量保險合約群組；於每一報導期間結束日之帳面金額為剩餘保障負債及已發生理賠負債兩者之總和。

除一般模型外，並提供具直接參與特性合約之特定適用方法(變動收費法)；及短期合約之簡化法(保費分攤法)。

此準則於民國106年5月發布後，另於民國109年及110年發布修正，該等修正除於過渡條款中將生效日延後2年(亦即由原先民國110年1月1日延後至民國112年1月1日)並提供額外豁免外，並藉由簡化部分規定而降低採用此準則成本，以及修改部分規定使部分情況更易於解釋。此準則之生效將取代過渡準則(亦即國際財務報導準則第4號「保險合約」)

- (3) 國際財務報導準則第18號「財務報表之表達與揭露」

此準則將取代國際會計準則第1號「財務報表之表達」，主要改變如下：

- (a) 提升損益表之可比性

於損益表中將收益及費損分類至營業、投資、籌資、所得稅或停業單位等五個種類，其中前三個是新的分類，以改善損益表之結構，並要求所有企業提供新定義之小計(包括營業損益)。藉由提升損益表之結構及新定義之小計，能讓投資者於分析企業間之財務績效時能有一致之起點，並更容易對企業進行比較。

- (b) 增進管理績效衡量之透明度

要求企業揭露與損益表相關之企業特定指標(稱為管理階層績效衡量)之解釋。

- (c) 財務報表資訊有用之彙總

對決定財務資訊之位置係於主要財務報表或附註建立應用指引，此項改變預計提供更詳細及有用之資訊。要求企業提供更透明之營業費用資訊，以協助投資者尋找及了解其所使用之資訊。

鎰勝工業股份有限公司個體財務報表附註(續)
(金額除另予註明者外，均以新臺幣千元為單位)

- (4) 揭露倡議—不具公共課責性之子公司：揭露(國際財務報導準則第19號)
簡化不具公共課責性之子公司之揭露，並開放符合定義之子公司自行選擇適用此準則。
- (5) 金融工具之分類與衡量之修正(國際財務報導準則第9號及國際財務報導準則第7號之修正)

此修正包括：

- (a) 釐清金融負債係於交割日除列，並對於交割日前使用電子支付結清之金融負債說明會計處理。
- (b) 對具環境、社會及治理(ESG)相關連結特性或其他類似或有特性之金融資產，釐清如何評估其現金流量特性。
- (c) 釐清無追索權資產及合約連結工具之處理。
- (d) 對於條款與或有特性相關(包括與ESG連結)之金融資產或負債，以及分類為透過其他綜合損益按公允價值衡量之權益工具，國際財務報導準則第7號要求額外揭露。

- (6) 國際財務報導準則之年度改善—第11冊

- (a) 國際財務報導準則第1號之修正
- (b) 國際財務報導準則第7號之修正
- (c) 國際財務報導準則第7號施行指引之修正
- (d) 國際財務報導準則第9號之修正
- (e) 國際財務報導準則第10號之修正
- (f) 國際會計準則第7號之修正

- (7) 與仰賴天然電力相關之合約(國際財務報導準則第9號及國際財務報導準則第7號之修正)

此修正包括：

- (a) 釐清適用「本身使用」之規定。
- (b) 當合約被用以作為避險工具時，允許適用避險會計。
- (c) 增加附註揭露之規定，以幫助投資人了解該等合約對企業財務績效及現金流量之影響。

以上國際會計準則理事會已發布但金管會尚未認可之準則或解釋，其實際適用日期以金管會規定為準，本公司現正評估之新公布或修正準則、或解釋之潛在影響，暫時無法合理估計前述準則或解釋對本集團之影響。

鎰勝工業股份有限公司個體財務報表附註(續)
(金額除另予註明者外，均以新臺幣千元為單位)

四、重大會計政策之彙總說明

1. 遵循聲明

本公司民國一一三年度及一一二年度之個體財務報告係依據證券發行人財務報告編製準則編製。

2. 編製基礎

本公司依據證券發行人財務報告編製準則編製個體財務報告。依據證券發行人財務報告編製準則第21條規定，個體財務報告當期損益及其他綜合損益與合併基礎編製之財務報告中當期損益及其他綜合損益歸屬於母公司業主之分攤數相同，且個體財務報告業主權益與合併基礎編製之財務報告中歸屬於母公司業主之權益相同。因此，投資子公司於個體財務報告係以「採用權益法之投資」表達，並作必要之評價調整。

個體財務報表除以公允價值衡量之金融工具外，係以歷史成本為編製基礎。除另行註明者外，個體財務報表均以新臺幣千元為單位。

3. 外幣交易

本公司之個體財務報表係以功能性貨幣新台幣表達。

外幣交易係以交易日匯率換算為其功能性貨幣記錄。於每一報導期間結束日，外幣貨幣性項目以該日收盤匯率換算；以公允價值衡量之外幣非貨幣性項目，以衡量公允價值當日之匯率換算；以歷史成本衡量之外幣非貨幣性項目，以原始交易日之匯率換算。

除下列所述者外，因交割或換算貨幣性項目所產生之兌換差額，於發生當期認列為損益：

- (1) 為取得符合要件之資產所發生之外幣借款，其產生之兌換差額若視為對利息成本之調整者，為借款成本之一部分，予以資本化作為該項資產之成本。
- (2) 適用國際財務報導準則第9號「金融工具」之外幣項目，依金融工具之會計政策處理。
- (3) 構成報導個體對國外營運機構淨投資一部分之貨幣性項目，所產生之兌換差額原始係認列為其他綜合損益，並於處分該淨投資時，自權益重分類至損益。

當非貨幣性項目之利益或損失認列為其他綜合損益時，該利益或損失之任何兌換組成部分認列為其他綜合損益。當非貨幣性項目之利益或損失認列為損益時，該利益或損失之任何兌換組成部分認列為損益。

4. 外幣財務報表之換算

本公司之每一國外營運機構係自行決定其功能性貨幣，並以該功能性貨幣衡量其財務報表。編製個體財務報表時，國外營運機構之資產與負債係以該資產負債表日之收盤匯率換算為新台幣，收益及費損項目係以當期平均匯率換算。因換算而產生之兌換差額認列為其他綜合損益，並於處分該國外營運機構時，將先前已認列於其他綜合損益並累計於權益項下之單獨組成部分之累計兌換差額，於認列處分損益時，自權益重分類至損益。對國外營運機構喪失控制、重大影響或聯合控制但仍保留部分權益時，亦按處分處理。

在未喪失控制下部分處分包含國外營運機構之子公司時，按比例將認列於其他綜合損益之累計兌換差額以「採用權益法之投資」調整，而不認列為損益；在未喪失重大影響或聯合控制下，部分處分包含國外營運機構之關聯企業或聯合控制個體時，累計兌換差額則按比例重分類至損益。

因收購國外營運機構產生之商譽及對其資產與負債帳面金額所作之公允價值調整，視為該國外營運機構之資產及負債，並以其功能性貨幣列報。

錫勝工業股份有限公司個體財務報表附註(續)
(金額除另予註明者外，均以新臺幣千元為單位)

5. 資產與負債區分流動與非流動之分類標準

有下列情況之一者，分類為流動資產，非屬流動資產，則分類為非流動資產：

- (1) 預期於其正常營業週期中實現該資產，或意圖將其出售或消耗。
- (2) 主要為交易目的而持有該資產。
- (3) 預期於報導期間後十二個月內實現該資產。
- (4) 現金或約當現金，但於報導期間後至少十二個月將該資產交換或用以清償負債受到限制者除外。

有下列情況之一者，分類為流動負債，非屬流動負債，則分類為非流動負債：

- (1) 預期於其正常營業週期中清償該負債。
- (2) 主要為交易目的而持有該負債。
- (3) 預期於報導期間後十二個月內到期清償該負債。
- (4) 不能無條件將清償期限遞延至報導期間後至少十二個月之負債。負債之條款，可能依交易對方之選擇，以發行權益工具而導致其清償者，並不影響其分類。

6. 現金及約當現金

現金及約當現金係庫存現金、活期存款及可隨時轉換成定額現金且價值變動風險甚小之短期並具高度流動性之定期存款或投資(包括合約期間三個月內之定期存款)。

7. 金融工具

金融資產與金融負債於本公司成為該金融工具合約條款之一方時認列。

符合國際財務報導準則第9號「金融工具」適用範圍之金融資產與金融負債，於原始認列時，係依公允價值衡量，直接可歸屬於金融資產與金融負債(除分類為透過損益按公允價值衡量之金融資產及金融負債外)取得或發行之交易成本，係從該金融資產及金融負債之公允價值加計或減除。

(1) 金融資產之認列與衡量

本公司所有慣例交易金融資產之認列與除列，採交易日會計處理。

本公司以下列兩項為基礎將金融資產分類為後續按攤銷後成本衡量、透過其他綜合損益按公允價值衡量或透過損益按公允價值衡量之金融資產：

- A. 管理金融資產之經營模式
- B. 金融資產之合約現金流量特性

按攤銷後成本衡量之金融資產

同時符合下列兩條件之金融資產，按攤銷後成本衡量，並以應收票據、應收帳款、按攤銷後成本衡量之金融資產及其他應收款等項目列報於資產負債表：

- A. 管理金融資產之經營模式：持有金融資產以收取合約現金流量
- B. 金融資產之合約現金流量特性：現金流量完全為支付本金及流通在外本金金額之利息

此等金融資產(不包括涉及避險關係者)後續以攤銷後成本【原始認列時衡量之金額，減除已償付之本金，加計或減除該原始金額與到期金額間差額之累積攤銷數(使用有效利息法)，並調整備抵損失】衡量。於除列、透過攤銷程序或認列減損利益或損失時，將其利益或損失認列於損益。

以有效利息法(以有效利率乘以金融資產總帳面金額)或下列情況計算之利息，則認列於損益：

- A. 如屬購入或創始之信用減損金融資產，以信用調整後有效利率乘以金融資產攤銷後成本
- B. 非屬前者，惟後續變成信用減損者，以有效利率乘以金融資產攤銷後成本

錙勝工業股份有限公司個體財務報表附註(續)
(金額除另予註明者外，均以新臺幣千元為單位)

透過其他綜合損益按公允價值衡量之金融資產

同時符合下列兩條件之金融資產，按透過其他綜合損益按公允價值衡量，並以透過其他綜合損益按公允價值衡量之金融資產列報於資產負債表：

- A. 管理金融資產之經營模式：收取合約現金流量及出售金融資產
- B. 金融資產之合約現金流量特性：現金流量完全為支付本金及流通在外本金金額之利息

此類金融資產相關損益之認列說明如下：

- A. 除列或重分類前，除減損利益或損失與外幣兌換損益認列於損益外，其利益或損失係認列於其他綜合損益
- B. 除列時，先前認列於其他綜合損益之累積利益或損失係自權益重分類至損益作為重分類調整
- C. 以有效利息法(以有效利率乘以金融資產總帳面金額)或下列情況計算之利息，則認列於損益：
 - (a) 如屬購入或創始之信用減損金融資產，以信用調整後有效利率乘以金融資產攤銷後成本
 - (b) 非屬前者，惟續後變成信用減損者，以有效利率乘以金融資產攤銷後成本

此外，對於屬國際財務報導準則第9號適用範圍之權益工具，且該權益工具既非持有供交易，亦非適用國際財務報導準則第3號之企業合併中之收購者所認列之或有對價，於原始認列時，選擇(不可撤銷)將其後續公允價值變動列報於其他綜合損益。列報於其他綜合損益中之金額後續不得移轉至損益(處分該等權益工具時，將列入其他權益項目之累積金額，直接轉入保留盈餘)，並以透過其他綜合損益按公允價值衡量之金融資產列報於資產負債表。投資之股利則認列於損益，除非該股利明顯代表部分投資成本之回收。

透過損益按公允價值衡量之金融資產

除前述符合特定條件而按攤銷後成本衡量或透過其他綜合損益按公允價值衡量外，金融資產均採透過損益按公允價值衡量，並以透過損益按公允價值衡量之金融資產列報於資產負債表。

此類金融資產以公允價值衡量，其再衡量產生之利益或損失認列為損益，該認列為損益之利益或損失包含該金融資產所收取之任何股利或利息。

(2) 金融資產減損

本公司對透過其他綜合損益按公允價值衡量之債務工具投資及按攤銷後成本衡量之金融資產，係以預期信用損失認列並衡量備抵損失。透過其他綜合損益按公允價值衡量之債務工具投資係將備抵損失認列於其他綜合損益，且不減少該投資之帳面金額。

本公司以反映下列各項之方式衡量預期信用損失：

- A. 藉由評估各可能結果而決定之不偏且以機率加權之金額
- B. 貨幣時間價值
- C. 與過去事項、現時狀況及未來經濟狀況預測有關之合理且可佐證之資訊(於資產負債表日無須過度成本或投入即可取得者)

衡量備抵損失之方法說明如下：

- A. 按12個月預期信用損失金額衡量：包括金融資產自原始認列後信用風險未顯著增加，或於資產負債表日判定為信用風險低者。此外，亦包括前一報導期間按存續期間預期信用損失金額衡量備抵損失，但於本期資產負債表日不再符合自原始認列後信用風險已顯著增加之條件者。
- B. 存續期間預期信用損失金額衡量：包括金融資產自原始認列後信用風險已顯著增加，或屬購入或創始之信用減損金融資產。
- C. 對於屬國際財務報導準則第15號範圍內之交易所產生之應收帳款或合約資產，本公司採用存續期間預期信用損失金額衡量備抵損失。
- D. 對於屬國際財務報導準則第16號範圍內之交易所產生之應收租賃款，本公司採用存續期間預期信用損失金額衡量備抵損失。

本公司於每一資產負債表日，以比較金融工具於資產負債表日與原始認列日之違約風險之變動，評估金融工具於原始認列後之信用風險是否已顯著增加。另與信用風險相關資訊請詳附註十二。

錡勝工業股份有限公司個體財務報表附註(續)
(金額除另予註明者外，均以新臺幣千元為單位)

(3) 金融資產除列

本公司持有之金融資產於符合下列情況之一時除列：

- A. 來自金融資產現金流量之合約權利終止。
- B. 已移轉金融資產且將該資產所有權之幾乎所有風險及報酬移轉予他人。
- C. 既未移轉亦未保留資產所有權之幾乎所有風險及報酬，但已移轉對資產之控制。

一金融資產整體除列時，其帳面金額與已收取或可收取對價加計認列於其他綜合損益之任何累計利益或損失總和間之差額係認列於損益。

(4) 金融負債及權益工具

負債或權益之分類

本公司發行之負債及權益工具係依據合約協議之實質與金融負債及權益工具之定義分類為金融負債或權益。

權益工具

權益工具係指表彰本公司於資產減除所有負債後剩餘權益之任何合約，本公司發行之權益工具係以取得之價款扣除直接發行成本後之金額認列。

金融負債

符合國際財務報導準則第9號適用範圍之金融負債於原始認列時，分類為透過損益按公允價值衡量之金融負債或以攤銷後成本衡量之金融負債。

透過損益按公允價值衡量之金融負債

透過損益按公允價值衡量之金融負債，包括持有供交易之金融負債。

當符合下列條件之一，分類為持有供交易：

- A. 其取得之主要目的為短期內出售；
- B. 於原始認列時即屬合併管理之可辨認金融工具組合之一部分，且有近期該組合為短期獲利之操作型態之證據；或
- C. 屬衍生工具(財務保證合約或被指定且有效之避險工具之衍生工具除外)。

此類金融負債再衡量產生之利益或損失認列為損益，該認列為損益之利益或損失包含該金融負債所支付之任何利息。

以攤銷後成本衡量之金融負債

以攤銷後成本衡量之金融負債包括應付款項及借款等，於原始認列後，續後以有效利率法衡量。當金融負債除列及透過有效利率法攤提時，將其相關損益及攤銷數認列於損益。

攤銷後成本之計算考量取得時之折價或溢價及交易成本。

金融負債之除列

當金融負債之義務解除、取消或失效時，則除列該金融負債。

當本公司與債權人間就具重大差異條款之債務工具進行交換，或對現有金融負債之全部或部分條款作重大修改(不論是否因財務困難)，以除列原始負債並認列新負債之方式處理，除列金融負債時，將其帳面金額與所支付或應支付對價總額(包括移轉之非現金資產或承擔之負債)間之差額認列於損益。

鎰勝工業股份有限公司個體財務報表附註(續)
(金額除另予註明者外，均以新臺幣千元為單位)

(5) 金融資產及負債之互抵

金融資產及金融負債僅於已認列金額目前具互抵之法律行使權利且有意圖以淨額交割或同時變現資產及清償負債時，方能予以互抵並以淨額列示於資產負債表。

8. 衍生工具

本公司所持有或發行之衍生工具係用以規避匯率風險及利率風險，其中屬指定且為有效避險者，於資產負債表列報為避險之金融資產或負債；其餘非屬指定且為有效避險者，則於資產負債表列報為透過損益按公允價值衡量之金融資產或金融負債。

衍生工具之原始認列係以衍生工具合約簽訂日之公允價值衡量，並於續後採公允價值衡量。當衍生工具之公允價值為正數時，為金融資產；公允價值為負數時，則為金融負債。衍生工具公允價值變動直接認列於損益，惟涉及避險且屬有效部分者，則依避險類型認列於損益或權益項下。

9. 公允價值衡量

公允價值係指於衡量日，市場參與者間在有秩序之交易中出售某一資產所能收取或移轉某一負債所需支付之價格。公允價值衡量假設該出售資產或移轉負債之交易發生於下列市場之一：

- (1) 該資產或負債之主要市場，或
- (2) 若無主要市場，該資產或負債之最有利市場

主要或最有利市場必須是公司所能進入以進行交易者。

資產或負債之公允價值衡量係使用市場參與者於定價資產或負債時會使用之假設，其假設該等市場參與者依其經濟最佳利益為之。

非金融資產之公允價值衡量考量市場參與者藉由將該資產用於其最高及最佳使用或藉由將該資產出售予會將該資產用於其最高及最佳使用之另一市場參與者，以產生經濟效益之能力。

本公司採用在相關情況下適合且有足夠資料可得之評價技術以衡量公允價值，並最大化攸關可觀察輸入值之使用且最小化不可觀察輸入值之使用。

10. 存貨

存貨按逐項比較之成本與淨變現價值孰低法評價。

成本指為使存貨達到可供銷售或可供生產狀態及地點所產生之成本：

原物料—以實際進貨成本，採先進先出法。

製成品及在製品—包括直接原料、人工及以正常產能分攤之固定製造費用，但不包含借款成本。

淨變現價值指在正常情況下，估計售價減除至完工尚須投入之成本及銷售費用後之餘額。

勞務提供係依據國際財務報導準則第15號之規定處理，非屬存貨範圍。

鎰勝工業股份有限公司個體財務報表附註(續)
(金額除另予註明者外，均以新臺幣千元為單位)

11. 採用權益法之投資

本公司對子公司之投資係依據證券發行人財務報告編製準則第21條之規定，以「採用權益法之投資」表達並作必要之評價調整，以使個體財務報告當期損益及其他綜合損益與合併基礎編製之財務報告中當期損益及其他綜合損益歸屬於母公司業主之分攤數相同，且個體財務報告業主權益與合併基礎編製之財務報告中歸屬於母公司業主之權益相同。此等調整主要係考量投資子公司於合併財務報表依據國際財務報導準則第10號「合併財務報表」之處理及不同報導個體層級適用國際財務報導準則之差異，並借記或貸記「採用權益法之投資」、「採用權益法之子公司、關聯企業及合資損益份額」或「採用權益法之子公司、關聯企業及合資其他綜合損益份額」等科目。

本公司對關聯企業之投資除分類為待出售資產外，係採用權益法處理。關聯企業係指本公司對其有重大影響者。合資係指本公司對聯合協議(具聯合控制者)之淨資產具有權利者。

於權益法下，投資關聯企業或合資於資產負債表之列帳，係以成本加計取得後本公司對該關聯企業或合資淨資產變動數依持股比例認列之金額。對關聯企業或合資投資之帳面金額及其他相關長期權益於採用權益法減少至零後，於發生法定義務、推定義務或已代關聯企業支付款項之範圍內，認列額外損失及負債。本公司與關聯企業或合資間交易所產生之未實現損益，則依其對關聯企業或合資之權益比例銷除。

當關聯企業或合資之權益變動並非因損益及其他綜合損益項目而發生且不影響本公司對其持股比例時，本公司係按持股比例認列相關所有權權益變動。因而所認列之資本公積於後續處分關聯企業或合資時，係按處分比例轉列損益。

關聯企業或合資增發新股時，本公司未按持股比例認購致使投資比例發生變動，因而使本公司對該關聯企業或合資所享有之淨資產持份發生增減者，以「資本公積」及「採用權益法之投資」調整該增減數。於投資比例變動為減少時，另將先前已認列於其他綜合損益之相關項目，依減少比例重分類至損益或其他適當科目。前述所認列之資本公積於後續處分關聯企業或合資時，係按處分比例轉列損益。

關聯企業或合資之財務報表係就與公司相同之報導期間編製，並進行調整以使其會計政策與本公司之會計政策一致。

本公司於每一報導期間結束日依國際會計準則第28號「投資關聯企業及合資」之規定確認是否有客觀證據顯示對關聯企業或合資之投資發生減損，若有減損之客觀證據，本公司即依國際會計準則第36號「資產減損」之規定以關聯企業或合資之可回收金額與帳面金額間之差異數計算減損金額，並將該金額認列於對關聯企業或合資之損益中。前述可回收金額如採用該投資之使用價值，本公司則依據下列估計決定相關使用價值：

- (1) 本公司所享有關聯企業或合資估計未來產生現金流量現值之份額，包括關聯企業或合資因營運所產生之現金流量及最終處分該投資所得之價款；或
- (2) 本公司預期由該投資收取股利及最終處分該投資所產生之估計未來現金流量現值。

因構成投資關聯企業或合資帳面金額之商譽組成項目，並未單獨認列，故無須對其適用國際會計準則第36號「資產減損」商譽減損測試之規定。

當喪失對關聯企業之重大影響或對合資之聯合控制時，本公司係以公允價值衡量並認列所保留之投資部分。喪失重大影響或聯合控制時，該投資關聯企業或合資之帳面金額與所保留投資之公允價值加計處分所得價款間之差額，則認列為損益。此外，當對關聯企業之投資成為對合資之投資，或對合資之投資成為對關聯企業之投資時，本公司持續適用權益法而不對保留權益作再衡量。

鎰勝工業股份有限公司個體財務報表附註(續)
(金額除另予註明者外，均以新臺幣千元為單位)

12. 不動產、廠房及設備

不動產、廠房及設備係以取得成本為認列基礎，並減除累計折舊及累計減損後列示，前述成本包含不動產、廠房及設備之拆卸、移除及復原其所在地點之成本及因未完工程所產生之必要利息支出。不動產、廠房及設備之各項組成若屬重大，則單獨提列折舊。當不動產、廠房及設備之重大組成項目須被定期重置，本公司將該項目視為個別資產並以特定耐用年限及折舊方法分別認列。該等被重置部分之帳面金額，則依國際會計準則第16號「不動產、廠房及設備」之除列規定予以除列。重大檢修成本若符合認列條件，係視為替換成本而認列為廠房及設備帳面金額之一部分，其他修理及維護支出則認列至損益。

折舊係以直線法按下列資產之估計耐用年限計提：

房屋及建築	10~60年
機器設備	3~10年
其他設備	2~3年

不動產、廠房及設備之項目或任一重要組成部分於原始認列後，若予處分或預期未來不會因使用或處分而有經濟效益之流入，則予以除列並認列損益。

不動產、廠房及設備之殘值、耐用年限及折舊方法係於每一財務年度終了時評估，若預期值與先前之估計不同時，該變動視為會計估計變動。

13. 租賃

本公司就合約成立日，評估該合約是否係屬(或包含)租賃。若合約轉讓對已辨認資產之使用之控制權一段時間以換得對價，該合約係屬(或包含)租賃。為評估合約是否轉讓對已辨認資產之使用之控制權一段時間，本公司評估在整個使用期間是否具有下列兩者：

- (1) 取得來自使用已辨認資產之幾乎所有經濟效益之權利；及
- (2) 主導已辨認資產之使用之權利。

對於合約係屬(或包含)租賃者，本公司將合約中每一租賃組成部分作為單獨租賃，並與合約中之非租賃組成部分分別處理。對於合約包含一項租賃組成部分以及一項或多項之額外租賃或非租賃組成部分者，本公司以每一租賃組成部分之相對單獨價格及非租賃組成部分之彙總單獨價格為基礎，將合約中之對價分攤至該租賃組成部分。租賃及非租賃組成部分之相對單獨價格，以出租人(或類似供應者)分別對該組成部分(或類似組成部分)收取之價格為基礎決定。若可觀察之單獨價格並非隨時可得，本公司最大化可觀察資訊之使用以估計該單獨價格。

公司為承租人

除符合並選擇短期租賃或低價值標的資產之租賃外，當本公司係租賃合約之承租人時，對所有租賃認列使用權資產及租賃負債。

本公司於開始日，按於該日尚未支付之租賃給付之現值衡量租賃負債。若租賃隱含利率容易確定，租賃給付使用該利率折現。若該利率並非容易確定，使用承租人增額借款利率。於開始日，計入租賃負債之租賃給付，包括與租賃期間內之標的資產使用權有關且於該日尚未支付之下列給付：

- (1) 固定給付(包括實質固定給付)，減除可收取之任何租賃誘因；
- (2) 取決於某項指數或費率之變動租賃給付(採用開始日之指數或費率原始衡量)；
- (3) 殘值保證下承租人預期支付之金額；
- (4) 購買選擇權之行使價格，若本公司可合理確定將行使該選擇權；及
- (5) 租賃終止所須支付之罰款，若租賃期間反映承租人將行使租賃終止之選擇權。

開始日後，本公司按攤銷後成本基礎衡量租賃負債，以有效利率法增加租賃負債帳面金額，反映租賃負債之利息；租賃給付之支付減少租賃負債帳面金額。

鎰勝工業股份有限公司個體財務報表附註(續)
(金額除另予註明者外，均以新臺幣千元為單位)

本公司於開始日，按成本衡量使用權資產，使用權資產之成本包含：

- (1) 租賃負債之原始衡量金額；
- (2) 於開始日或之前支付之任何租賃給付，減除收取之任何租賃誘因；
- (3) 承租人發生之任何原始直接成本；及
- (4) 承租人拆卸、移除標的資產及復原其所在地點，或將標的資產復原至租賃之條款及條件中所要求之狀態之估計成本。

使用權資產後續衡量以成本減除累計折舊及累計減損損失後列示，亦即適用成本模式衡量使用權資產。

若租賃期間屆滿時標的資產所有權移轉予本公司，或若使用權資產之成本反映本公司將行使其購買選擇權，則自開始日起至標的資產耐用年限屆滿時，對使用權資產提列折舊。否則，本公司自開始日起至使用權資產之耐用年限屆滿時或租賃期間屆滿時兩者之較早者，對使用權資產提列折舊。

本公司適用國際會計準則第36號「資產減損」判定使用權資產是否發生減損並處理任何已辨認之減損損失。

除符合並選擇短期租賃或低價值標的資產之租賃外，本公司於資產負債表列報使用權資產及租賃負債，並於綜合損益表分別列報與租賃相關之折舊費用及利息費用。

本公司對短期租賃及低價值標的資產之租賃，選擇按直線基礎或另一種有系統之基礎，將有關該等租賃之租賃給付於租賃期間認列為費用。

公司為出租人

本公司於合約成立日將其每一租賃分類為營業租賃或融資租賃。租賃如移轉附屬於標的資產所有權之幾乎所有風險與報酬，係分類為融資租賃；若未移轉，則分類為營業租賃。

本公司按直線基礎或另一種有系統之基礎，將來自營業租賃之租賃給付認列為租金收入。對於營業租賃之非取決於某項指數或費率之變動租賃給付，於發生時認列為租金收入。

14. 無形資產

單獨取得之無形資產於原始認列時係以成本衡量。無形資產於原始認列後，係以其成本減除累計攤銷及累計減損損失後之金額作為帳面金額。不符合認列條件之內部產生無形資產不予資本化，而係於發生時認列至損益。

無形資產之耐用年限區分為有限及非確定耐用年限。

有限耐用年限之無形資產係於其耐用年限內攤銷，並於存有減損跡象時進行減損測試。有限耐用年限之無形資產攤銷期間及攤銷方法係至少於每一財務年度結束時進行複核。若資產之預估耐用年限與先前之估計不同或未來經濟效益消耗之預期型態已發生改變，則攤銷方法或攤銷期間將予以調整並視為會計估計變動。

非確定耐用年限之無形資產不予攤銷，但於每一年度依個別資產或現金產生單位層級進行減損測試。非確定耐用年限之無形資產係於每期評估是否有事件及情況繼續支持該資產之耐用年限仍屬非確定。若耐用年限由非確定改為有限耐用年限時，則推延適用。

無形資產之除列所產生之利益或損失係認列至損益。

專利權

專利權已由相關政府機構授予十~二十年期之權利。

鎰勝工業股份有限公司個體財務報表附註(續)
(金額除另予註明者外，均以新臺幣千元為單位)

其他無形資產

其他無形資產成本於其估計效益年限(五年)採直線法攤提。

本公司無形資產會計政策彙總如下：

	專利權	其他無形資產
耐用年限	有限	有限
使用之攤銷方法	於專利權期間以直線法攤銷	於估計效益年限以直線法攤銷
內部產生或外部取得	外部取得	外部取得

15. 非金融資產之減損

本公司於每一報導期間結束日評估所有適用國際會計準則第36號「資產減損」之資產是否存有減損跡象。如有減損跡象或須針對某一資產每年定期進行減損測試，本公司即以個別資產或資產所屬之現金產生單位進行測試。減損測試結果如資產或資產所屬現金產生單位之帳面金額大於其可回收金額，則認列減損損失。可回收金額為淨公允價值或使用價值之較高者。

本公司於每一報導期間結束日針對商譽以外之資產，評估是否有跡象顯示先前已認列之減損損失可能已不存在或減少。如存有此等跡象，本公司即估計該資產或現金產生單位之可回收金額。若可回收金額因資產之估計服務潛能變動而增加時，則迴轉減損。惟迴轉後帳面金額不超過資產在未認列減損損失情況下，減除應提列折舊或攤銷後之帳面金額。

繼續營業單位之減損損失及迴轉數係認列於損益。

16. 收入認列

本公司與客戶合約之收入主要包括銷售商品及提供勞務，會計處理分別說明如下：

銷售商品

本公司製造並銷售商品，於承諾之商品運送至客戶端且客戶取得其控制(即客戶主導該商品之使用並取得該商品之幾乎所有剩餘效益之能力)時認列收入，主要商品為電源線、電線插頭組及其零組件，以合約敘明之價格為基礎認列收入。然有部分合約，由於簽約時即向客戶收取部分對價，本公司承擔須於續後提供履約之義務，故認列為合約負債。本公司前述合約負債轉列收入之期間通常不超過一年，並未導致重大財物組成部分之產生。

本公司提供之保固係基於所提供之商品會如客戶預期運作之保證，並依國際會計準則第37號之規定處理。

本公司銷售商品交易之授信期間為90天至180天，合約於商品移轉控制且具有無條件收取對價之權利時，即認列應收帳款，該等應收帳款通常期間短且不具重大財務組成部分。

勞務提供

本公司之勞務收入主要係提供技術顧問與銷售及事務管理服務產生，該等服務係依據被提供公司之營收百分比予以認列。由於本公司係於合約期間提供服務，將使客戶於合約期間取得技術與銷售及事務管理效益，屬於隨時間逐步滿足之履約義務。

17. 借款成本

直接可歸屬於取得、建造或生產符合要件之資產的借款成本，予以資本化為該資產成本之一部分。其他所有借款成本則認列為發生期間之費用。借款成本係包括與舉借資金有關而發生之利息及其他成本。

鎰勝工業股份有限公司個體財務報表附註(續)
(金額除另予註明者外，均以新臺幣千元為單位)

18. 退職後福利計畫

本公司員工退休辦法適用於所有正式任用之員工，員工退休基金全數提存於勞工退休準備金監督委員會管理，並存入退休基金專戶，由於上述退休金係以退休準備金監督委員會名義存入，與本公司完全分離，故未列入上開個體財務報表中。

對於屬確定提撥計畫之退職後福利計畫，本公司每月負擔之員工退休金提撥率，不得低於員工每月薪資百分之六，所提撥之金額認列為當期費用。

對於屬確定福利計畫之退職後福利計畫，依據預計單位福利法於年度報導期間結束日按精算報告提列。淨確定福利負債(資產)再衡量數包括計畫資產報酬與資產上限影響數之任何變動，並減除包含於淨確定福利負債(資產)淨利息之金額，以及精算損益。淨確定福利負債(資產)再衡量數於發生時，列入其他綜合損益項下，並立即認列於保留盈餘。前期服務成本為計畫修正或縮減所產生之確定福利義務現值之變動數，且於下列兩者較早之日期認列為費用：

- (1) 當計畫修正或縮減發生時；及
- (2) 當公司認列相關重組成本或離職福利時。

淨確定福利負債(資產)淨利息係由淨確定福利負債(資產)乘以折現率決定，兩者均於年度報導期間開始時決定，再考量該期間淨確定福利負債(資產)因提撥金及福利支付產生之任何變動。

19. 所得稅

所得稅費用(利益)係指包含於決定本期損益中，與當期所得稅及遞延所得稅有關之彙總數。

當期所得稅

與本期及前期有關之本期所得稅負債(資產)，係以報導期間結束日已立法或實質性立法之稅率及稅法衡量。當期所得稅與認列於其他綜合損益或直接認列於權益之項目有關者，係分別認列於其他綜合損益或權益而非損益。

未分配盈餘加徵營利事業所得稅部分，於股東會決議分配盈餘之日列為所得稅費用。

遞延所得稅

遞延所得稅係就報導期間結束日，資產與負債之課稅基礎與其於資產負債表之帳面金額間所產生之暫時性差異予以計算。

除下列兩者外，所有應課稅暫時性差異皆予認列為遞延所得稅負債：

- (1) 商譽之原始認列；或非屬企業合併交易所產生之資產或負債原始認列，於交易當時既不影響會計利潤亦不影響課稅所得(損失)，且於交易當時並未產生相等之應課稅及可減除暫時性差異。
- (2) 因投資子公司、關聯企業及聯合協議權益所產生，其迴轉時點可控制且於可預見之未來很有可能不會迴轉之應課稅暫時性差異。

除下列兩者外，可減除暫時性差異、未使用課稅損失及未使用所得稅抵減產生之遞延所得稅資產，於很有可能未來課稅所得之範圍內認列：

- (1) 與非屬企業合併交易之資產或負債原始認列所產生之可減除暫時性差異有關，於交易當時既不影響會計利潤亦不影響課稅所得(損失)，且於交易當時並未產生相等之應課稅及可減除暫時性差異。
- (2) 與投資子公司、關聯企業及聯合協議權益所產生之可減除暫時性差異有關，僅於可預見之未來很有可能迴轉且迴轉當時有足夠之課稅所得以供該暫時性差異使用之範圍內認列。

鎰勝工業股份有限公司個體財務報表附註(續)
(金額除另予註明者外，均以新臺幣千元為單位)

遞延所得稅資產及負債係以預期資產實現或負債清償當期之稅率衡量，該稅率並以報導期間結束日已立法或實質性立法之稅率及稅法為基礎。遞延所得稅資產及負債之衡量係反映報導期間結束日預期回收資產或清償負債帳面金額之方式所產生之租稅後果。遞延所得稅與不列於損益之項目有關者，亦不認列於損益，而係依其相關交易認列於其他綜合損益或直接認列於權益。遞延所得稅資產於每一報導期間結束日予以重新檢視並認列。

遞延所得稅資產與負債僅於本期所得稅資產及本期所得稅負債之互抵具有法定執行權，且遞延所得稅係屬同一納稅主體並與由同一稅捐機關課徵之所得稅有關時，可予互抵。

依「國際租稅變革—支柱二規則範本(國際會計準則第12號之修正)」暫時性例外之規定，因此不得認列支柱二所得稅之遞延所得稅資產及負債亦不得揭露其相關資訊。

五、重大會計判斷、估計及假設不確定性之主要來源

本公司編製個體財務報表時，管理階層須於報導期間結束日進行判斷、估計及假設，此將影響收入、費用、資產與負債報導金額及或有負債之揭露。然而，這些重大假設與估計之不確定性可能導致資產或負債之帳面金額須於未來期間進行重大調整之結果。

估計及假設

於報導期間結束日對有關未來所作之估計及假設不確定性之主要來源資訊，具有導致資產及負債帳面金額於下一財務年度重大調整之重大風險。茲說明如下：

1. 金融工具之公允價值

當認列於資產負債表之金融資產及金融負債公允價值無法由活絡市場取得時，公允價值將運用評價技術來決定，包括收益法(例如現金流量折現模式)或市場法，這些模式所用之假設變動將會影響所報導金融工具之公允價值。請詳附註十二。

2. 退職後福利計畫

退職後福利計畫之退休金成本與確定福利義務現值係取決於精算評價。精算評價牽涉各種不同假設，包括：折現率及預期薪資之增減變動等。

3. 所得稅

所得稅的不確定性存在於對複雜稅務法規之解釋、產生未來課稅所得的金額及時點。由於廣泛的國際商業關係與契約的長期性和複雜性，其實際結果與所作假設間產生之差異，或此等假設於未來之改變，可能迫使將已入帳的所得稅利益和費用於未來予以調整。對所得稅之提列，係依據本公司營業所在各國之稅捐機關可能的查核結果，所作之合理估計。所提列的金額是基於不同因素，例如：以往稅務查核經驗及課稅主體與所屬稅捐機關對稅務法規解釋之不同。此解釋之差異，因公司個別企業所在地之情況，而可能產生各種議題。

未使用之課稅損失與所得稅抵減遞轉後期及可減除暫時性差異，係於未來很有可能產生課稅所得或有應課稅暫時性差異之範圍內，認列遞延所得稅資產。決定遞延所得稅資產可認列之金額係以未來課稅所得及應課稅暫時性差異可能發生之時點及水準併同未來之稅務規劃策略為估計之依據。

4. 應收款項—減損損失之估計

本公司應收款項減損損失之估計係採用存續期間預計信用損失金額衡量，將依據合約可收取之合約現金流量(帳面金額)與預期收取之現金流量(評估前瞻資訊)兩者間差額之現值為信用損失，惟短期應收款之折現影響不重大，信用損失以未折現之差額衡量。若未來實際現金流量少於預期，可能會產生重大減損損失，請詳附註六.18。

鎰勝工業股份有限公司個體財務報表附註(續)
(金額除另予註明者外，均以新臺幣千元為單位)

六、重要會計項目之說明

1. 現金及約當現金

	113.12.31	112.12.31
庫存現金	\$127	\$127
銀行存款	644,311	658,309
定期存款	-	123,060
約當現金	17,794	15,876
合 計	\$662,232	\$797,372

2. 透過損益按公允價值衡量之金融資產－流動

	113.12.31	112.12.31
強制透過損益按公允價值衡量：		
未指定避險關係之衍生工具		
遠期換匯換利交易	\$6,978	\$-
	\$6,978	\$-

本公司透過損益按公允價值衡量之金融資產未有提供擔保之情事。

3. 透過其他綜合損益按公允價值衡量之金融資產－非流動

	113.12.31	112.12.31
透過其他綜合損益按公允價值衡量之權益工具投資－		
非流動：		
上市櫃公司股票	\$29,700	\$29,700
未上市櫃公司股票	174,626	174,626
小 計(總帳面金額)	204,326	204,326
評價調整	194,534	52,061
合 計	\$398,860	\$256,387

本公司透過其他綜合損益按公允價值衡量之金融資產未有提供擔保之情事。

本公司持有之透過其他綜合損益按公允價值衡量之金融資產權益工具投資，於民國一一三年及一一二年度認列之股利收入分別為12,074千元及16,670千元。

鎰勝工業股份有限公司個體財務報表附註(續)
(金額除另予註明者外，均以新臺幣千元為單位)

4. 按攤銷後成本衡量之金融資產—流動

	113.12.31	112.12.31
三個月以上定期存款	\$131,236	\$117,817
定期存款—質押	1,950	1,748
小計(總帳面金額)	133,186	119,565
減：備抵損失	-	-
合計	\$133,186	\$119,565

本公司將部分金融資產分類為按攤銷後成本衡量之金融資產，備抵損失相關資訊，請詳附註六.18，提供擔保情形請詳附註八，與信用風險相關資訊請詳附註十二。

5. 應收票據

	113.12.31	112.12.31
應收票據—因營業而發生	\$62,870	\$65,697
減：備抵損失	-	-
合計	\$62,870	\$65,697

本公司之應收票據未有提供擔保之情況。

本公司依國際財務報導準則第9號規定評估減損，備抵損失相關資訊，請詳六.18，與信用風險相關資訊請詳附註十二。

6. 應收帳款及應收帳款—關係人

	113.12.31	112.12.31
應收帳款	\$765,877	\$579,942
減：備抵損失	(8,832)	(8,780)
小計	757,045	571,162
應收帳款—關係人	-	14,249
減：備抵損失	-	-
小計	-	14,249
合計	\$757,045	\$585,411

本公司之應收帳款未有提供擔保之情況。

本公司對客戶之授信期間通常為90天至180天。本公司於民國一一三年及一一二年十二月三十一日之總帳面金額分別為765,877千元及594,191千元，其備抵損失相關資訊詳附註六.18。

本公司涉及應收帳款移轉交易之相關資訊請詳附註十二。

鎰勝工業股份有限公司個體財務報表附註(續)
(金額除另予註明者外，均以新臺幣千元為單位)

7. 存貨

	113.12.31	112.12.31
原 料	\$16,457	\$13,098
半 成 品	20,944	18,801
製 成 品	28,637	17,376
在 製 品	847	814
合 計	\$66,885	\$50,089

(1) 本公司民國一一三年及一一二年度認列存貨相關費損明細如下：

	113年度	112年度
已出售存貨成本	\$2,791,143	\$2,346,606
出售下腳及廢料收入	(42,616)	(31,693)
未分攤固定製造費用	15,813	29,945
營業成本	\$2,764,340	\$2,344,858

(2) 上述存貨未有提供擔保之情事。

8. 採用權益法之投資

本公司採用權益法之投資明細如下：

被投資公司名稱	113.12.31		112.12.31	
	金額	持股比例	金額	持股比例
投資子公司：				
MASTER LAKE INT'L LIMITED (B.V.I.)	\$263,910	100%	\$263,910	100%
YEAR SWEEP LIMITED (SAMOA)	5,161,785	100%	4,915,864	100%
WAYS BOTH CO., LTD. (B.V.I.)	1,233,709	100%	1,321,349	100%
鎰勝(日本)株式會社	-	100%	-	100%
I-SHENG ELECTRIC WIRE & CABLE COMPANY (VIETNAM)	640,411	100%	516,358	100%
TAI TUNG CO., LTD. (B.V.I.)	791,143	100%	730,985	100%
I-SHENG VIETNAM TRADING AND SERVICE CO., LTD	868	100%	609	100%
ADMIRAL HOLDING CORP.	-	-%	31,120	51%
小 計	8,091,826		7,780,195	
投資關聯企業：				
I-SHENG COMPANY (BRASIL)	199,922	30.67%	220,153	30.67%
ADMIRAL GLOBAL LTD(HK)	560,831	44.83%	-	-%
小 計	760,753		220,153	
合 計	\$8,852,579		\$8,000,348	

鎰勝工業股份有限公司個體財務報表附註(續)
(金額除另予註明者外，均以新臺幣千元為單位)

(1) 投資子公司

投資子公司於個體財務報告係以「採用權益法之投資」表達，並作必要之評價調整。

(2) 投資關聯企業

對本公司具重大性之關聯企業資訊如下：

公司名稱：ADMIRAL GLOBAL(HK)

主要營業場所(註冊國家)：香港

彙總性財務資訊及與該投資帳面金額間之調節如下：

	113.12.31	112.12.31
資產總額	\$1,251,013	\$-
負債總額	-	-
權益	1,251,013	-
集團持股比例	44.83%	-%
投資帳面金額	\$560,829	\$-
	113年度	112年度
繼續營業單位本期淨(損)	\$(11,591)	\$-
本期其他綜合損益(稅後淨額)	10,234	-
本期綜合損益總額	\$(1,357)	\$-

(3) 本公司對I-SHENG COMPANY (BRASIL)公司之投資對本公司並非重大。本公司投資關聯企業其彙總性財務資訊依所享有之份額合計列示如下：

	113年度	112年度
繼續營業單位本期淨(損)	\$34,428	\$34,027
本期其他綜合損益(稅後淨額)	(39,560)	18,615
本期綜合損益總額	\$(5,132)	\$52,642

(4) 前述投資關聯企業未有或有負債或資本承諾，亦未有提供擔保之情事。

鎰勝工業股份有限公司個體財務報表附註(續)
(金額除另予註明者外，均以新臺幣千元為單位)

9. 不動產、廠房及設備

	土地	房屋及建築	機器設備	其他設備	合計
<u>成本：</u>					
113.1.1	\$144,633	\$78,617	\$32,095	\$26,992	\$282,337
增添	-	-	13,835	6,232	20,067
處分	-	-	-	(277)	(277)
113.12.31	\$144,633	\$78,617	\$45,930	\$32,947	\$302,127
<u>折舊及減損：</u>					
113.1.1	\$-	\$55,599	\$11,974	\$22,449	\$90,022
折舊	-	1,226	5,531	4,708	11,465
處分	-	-	-	(185)	(185)
113.12.31	\$-	\$56,825	\$17,505	\$26,972	\$101,302
112.1.1	\$-	\$54,364	\$60,209	\$25,681	\$140,254
折舊	-	1,235	4,887	4,692	10,814
處分	-	-	(53,122)	(7,924)	(61,046)
112.12.31	\$-	\$55,599	\$11,974	\$22,449	\$90,022
<u>淨帳面金額：</u>					
113.12.31	\$144,633	\$21,792	\$28,425	\$5,975	\$200,825
112.12.31	\$144,633	\$23,018	\$20,121	\$4,543	\$192,315

(1) 不動產、廠房及設備提供擔保抵押情形請詳附註八。

(2) 民國一一三年及一一二年度均無利息資本化之情事。

鎰勝工業股份有限公司個體財務報表附註(續)
(金額除另予註明者外，均以新臺幣千元為單位)

10. 無形資產

	專利權	其他 無形資產	合計
成本：			
113.1.1	\$23,426	\$28,317	\$51,743
增添	-	132	132
113.12.31	\$23,426	\$28,449	\$51,875
112.1.1	\$23,426	\$28,317	\$51,743
增添	-	-	-
112.12.31	\$23,426	\$28,317	\$51,743
攤銷及減損：			
113.1.1	\$22,534	\$27,166	\$49,700
攤銷	892	434	1,326
113.12.31	\$23,426	\$27,600	\$51,026
112.1.1	\$22,050	\$26,591	\$48,641
攤銷	484	575	1,059
112.12.31	\$22,534	\$27,166	\$49,700
淨帳面金額：			
113.12.31	\$-	\$849	\$849
112.12.31	\$892	\$1,151	\$2,043

認列無形資產之攤銷金額如下：

	113年度	112年度
營業成本	\$-	\$-
營業費用	1,326	1,059
合計	\$1,326	\$1,059

11. 其他非流動資產

	113.12.31	112.12.31
淨確定福利資產	\$29,478	\$25,603
預付設備款	5,211	4,280
預付投資款	12,840	-
合計	\$47,529	\$29,883

鎰勝工業股份有限公司個體財務報表附註(續)
(金額除另予註明者外，均以新臺幣千元為單位)

12. 短期借款

	利率區間(%)	113.12.31	112.12.31
無擔保銀行借款	1.584%~1.816%	\$1,350,000	\$1,250,000
擔保銀行借款	1.604%~1.793%	350,000	350,000
合 計		<u>\$1,700,000</u>	<u>\$1,600,000</u>

(1) 本公司截至民國一一三年及一一二年十二月三十一日止，尚未使用之短期借款額度分別為1,723,800千元及2,229,180千元。

(2) 擔保銀行借款係以部分不動產、廠房及設備與按攤銷後成本衡量之金融資產提供擔保，擔保情形請詳附註八。

13. 透過損益按公允價值衡量之金融負債－流動

	113.12.31	112.12.31
強制透過損益按公允價值衡量： 未指定避險關係之衍生金融工具 遠期換匯換利交易	\$-	\$5,974

14. 其他應付款

	113.12.31	112.12.31
應付費用	\$118,941	\$86,015
其他應付款－其他	-	1,117
合 計	<u>\$118,941</u>	<u>\$87,132</u>

15. 退職後福利計畫

確定提撥計畫

本公司依「勞工退休金條例」訂定之員工退休辦法係屬確定提撥計畫。依該條例規定，本公司每月負擔之勞工退休金提撥率，不得低於員工每月薪資百分之六。本公司業已依照該條例訂定之員工退休辦法，每月依員工薪資百分之六提撥至勞工保險局之個人退休金帳戶。

本公司民國一一三年及一一二年度認列確定提撥計畫之費用金額分別為3,367千元及3,262千元。

確定福利計畫

本公司依「勞動基準法」訂定之員工退休辦法係屬確定福利計畫，員工退休金之支付係根據服務年資之基數及核准其退休時一個月平均工資計算。十五年以內(含)的服務年資滿一年給與兩個基數，超過十五年之服務年資每滿一年給與一個基數，惟基數累積最高以45個基數為限。本公司依勞動基準法規定按月就薪資總額3%提撥退休金基金，以勞工退休準備金監督委員會名義專戶儲存於臺灣銀行之專戶。另，本公司於每年年度終了前，估算前述勞工退休準備金專戶餘額，若該餘額不足給付次一年度內預估符合退休條件之勞工依前述計算之退休金數額者，將於次年度三月底前一次提撥其差額。

由勞動部依據勞工退休基金收支保管及運用辦法進行資產配置，基金之投資以自行經營及委託經營方式，兼採主動與被動式管理之中長期投資策略進行投資。考量市場、信用、流動性等風險，勞動部設定基金風險限額與控管計畫，使在不過度承擔風險下有足夠彈性達成目標報酬。該基金之運用，其每年決算分配之最低收益，不得低於依當地銀行二年定期存款計算之收益，若有不足，則經主管機關准後由國庫補足。因本公司無權參與該基金之運作及管理，故無法依國際會計準則第19號第142段規定揭露計畫資產公允價值之分類。截至民國一一三年十二月三十一日，本公司之確定福利計畫預期於下一年度提撥1,200千元。

截至民國一一三年及一一二年十二月三十一日，本公司之確定福利計畫預計分別於民國一二二年及一二一年到期。

鎰勝工業股份有限公司個體財務報表附註(續)
(金額除另予註明者外，均以新臺幣千元為單位)

下表彙整確定福利計畫認列至損益之成本：

	113年度	112年度
當期服務成本	\$453	\$579
淨確定福利(資產)之淨利息	(341)	(330)
前期服務成本	-	-
清 償	-	-
合 計	<u>\$112</u>	<u>\$249</u>

確定福利義務現值及計畫資產公允價值之調節如下：

	113.12.31	112.12.31	112.1.1
確定福利義務現值	\$38,308	\$34,806	\$38,127
計畫資產之公允價值	(67,786)	(60,409)	(61,080)
其他非流動資產－淨確定福利(資產)之帳列數	<u>\$(29,478)</u>	<u>\$(25,603)</u>	<u>\$(22,953)</u>

淨確定福利(資產)之調節：

	確定福利 義務現值	計畫資產 公允價值	淨確定福利(資 產)
112.1.1	\$38,127	\$(61,080)	\$(22,953)
當期服務成本	579	-	579
利息費用(收入)	534	(864)	(330)
小 計	1,113	(864)	249
確定福利負債/資產再衡量數：			
財務假設變動產生之精算損(益)	299	(412)	(113)
經驗調整之損(益)	(1,586)	-	(1,586)
確定福利資產再衡量數	-	-	-
小 計	(1,287)	(412)	(1,699)
支付之福利	(3,147)	3,147	-
雇主提撥數	-	(1,200)	(1,200)
112.12.31	34,806	(60,409)	(25,603)
當期服務成本	453	-	453
利息費用(收入)	452	(793)	(341)
小 計	905	(793)	112
確定福利負債/資產再衡量數：			
財務假設變動產生之精算損(益)	2,049	(5,384)	(3,335)
經驗調整之損(益)	547	-	547
確定福利資產再衡量數	-	-	-
小 計	2,596	(5,384)	(2,788)
支付之福利	-	-	-
雇主提撥數	-	(1,200)	(1,200)
113.12.31	<u>\$38,307</u>	<u>\$(67,786)</u>	<u>\$(29,479)</u>

鎰勝工業股份有限公司個體財務報表附註(續)
(金額除另予註明者外，均以新臺幣千元為單位)

下列主要假設係用以決定本公司之確定福利計畫：

	113年度	112年度
折現率	1.6000%	1.3000%
預期薪資增加率	3.0000%	2.0000%

每一重大精算假設之敏感度分析：

	113年度		112年度	
	確定福利 義務增加	確定福利 義務減少	確定福利 義務增加	確定福利 義務減少
折現率增加0.25%	\$-	\$823	\$-	\$763
折現率減少0.25%	848	-	787	-
預期薪資增加0.25%	814	-	759	-
預期薪資減少0.25%	-	794	-	739

進行前述敏感度分析時係假設其他假設不變之情況下，單一精算假設(例如：折現率或預期薪資)發生合理可能之變動時，對確定福利義務可能產生之影響進行分析。由於部分精算假設相互有關，實務上甚少僅有單一精算假設發生變動，故此分析有其限制。

本期敏感度分析所使用之方法與假設與前期並無不同。

16. 權益

(1) 普通股

截至民國一一三年及一一二年十二月三十一日止，本公司額定股本均為2,000,000千元，已發行股本均為1,876,622千元，每股票面金額10元，均為187,662千股。每股享有一表決權及收取股利之權利。

(2) 資本公積

	113.12.31	112.12.31
發行溢價	\$772,657	\$772,657
採用權益法認列關聯企業及合資股權淨值之變動數	4,651	4,651
合併溢額	114,224	114,224
認股權	42	42
受領贈與	1,002	1,002
其他	38,272	38,224
合計	\$930,848	\$930,800

依法令規定，資本公積除填補公司虧損外，不得使用，公司無虧損時，超過票面金額發行股票所得之溢額及受領贈與之所得產生之資本公積，每年得以實收資本之一定比率為限撥充資本，前述資本公積亦得按股東原有股份之比例以現金分配。

鎰勝工業股份有限公司個體財務報表附註(續)
(金額除另予註明者外，均以新臺幣千元為單位)

(3) 盈餘分派及股利政策

依本公司章程規定，年度決算如有盈餘，依下列順序分派之：

本公司年度決算如有本期稅後淨利，應先彌補以往年度虧損(包括調整未分配盈餘金額)，次提撥百分之十為法定盈餘公積，但法定盈餘公積已達資本總額時，不在此限。並依法令或主管機關規定提撥或迴轉特別盈餘公積。如尚有盈餘，併同期初未分配盈餘(包括調整未分配盈餘金額)為股東累積可分配盈餘，由董事會擬具盈餘分配案提請股東會決議分配之。另外，本公司所處產業環境多變，為考量本公司長期財務規劃及滿足股東對現金流入之需求，每年發放現金股利不得低於現金股利及股票股利合計數之百分之二十。

依公司法規定，法定盈餘公積應提撥至其總額已達資本總額為止。法定盈餘公積得彌補虧損。公司無虧損時，得以法定盈餘公積超過實收資本額百分之二十五之部分按股東原有股份之比例發放新股或現金。

本公司於分派可分配盈餘時，依法令規定就首次採用國際財務報導準則時已提列特別盈餘公積之餘額與其他權益減項淨額之差額補提列特別盈餘公積。嗣後其他權益減項淨額有迴轉時，得就其他權益減項淨額迴轉部分，迴轉特別盈餘公積分派盈餘。

本公司依金管會於民國一一〇年三月三十一日發布之金管證發字第1090150022號函令規定，就首次採用國際財務報導準則時，帳列未實現重估增值及累積換算調整數(利益)於轉換日因選擇採用國際財務報導準則第1號「首次採用國際財務報導準則」豁免項目而轉入保留盈餘部分，提列特別盈餘公積。嗣後本公司因使用、處分或重分類相關資產時，得就原提列特別盈餘公積之比例予以迴轉分派盈餘。

本公司截至民國一一三年及一一二年一月一日止，首次採用之特別盈餘公積金額均為121,814千元。另本公司並未於民國一一三年及一一二年一月一日至十二月三十一日使用、處分或重分類相關資產。截至民國一一三年及一一二年十二月三十一日止，首次採用之特別盈餘公積金額均為121,814千元。

本公司於民國一一四年三月十二日及一一三年六月二十日之董事會及股東常會，分別擬議及決議民國一一三年度及一一二年度盈餘指撥及分配案及每股股利，列示如下：

	盈餘指撥及分配案		每股股利(元)	
	113年度	112年度	113年度	112年度
提列法定盈餘公積	\$68,253	\$53,054		
(迴轉)提列特別盈餘公積	(153,158)	(60,817)		
普通股現金股利(包括民國一 一二年及一一一年度資本公 積所發現金股利皆為0千元)	600,519	562,986	\$3.20	\$3.00

有關員工酬勞及董監酬勞估列基礎及認列金額之相關資訊請詳附註六.20。

鎰勝工業股份有限公司個體財務報表附註(續)
(金額除另予註明者外，均以新臺幣千元為單位)

17. 營業收入

	113年度	112年度
客戶合約之收入		
商品銷售收入	\$3,040,701	\$2,591,838
勞務提供收入	93,027	99,689
合 計	<u>\$3,133,728</u>	<u>\$2,691,527</u>

本公司與客戶合約之收入相關資訊如下：

(1) 收入細分

	113年度	112年度
銷售商品—電源連接線(器)	\$3,040,701	\$2,591,838
提供勞務	93,027	99,689
合 計	<u>\$3,133,728</u>	<u>\$2,691,527</u>

	113年度	112年度
收入認列時點：		
於某一時點	\$3,040,701	\$2,591,838
隨時間逐步滿足	93,027	99,689
合 計	<u>\$3,133,728</u>	<u>\$2,691,527</u>

(2) 合約餘額

合約負債—流動

	113.12.31	112.12.31	112.1.1
銷售商品	<u>\$1,573</u>	<u>\$9,382</u>	<u>\$9,469</u>

本公司合約負債餘額重大變動之說明如下：

	113年度	112年度
期初餘額本期轉列收入	\$9,336	\$8,955
本期預收款增加(扣除本期發生並轉列收入)	1,527	8,868

(3) 分攤至尚未履行之履約義務之交易價格

無。

(4) 自取得或履行客戶合約之成本中所認列之資產

無。

18. 預期信用減損(損失)利益

	113年度	112年度
營業費用—預期信用減損(損失)利益		
應收帳款	<u>\$(1,155)</u>	<u>\$(8,596)</u>

與信用風險相關資訊請詳附註十二。

鎰勝工業股份有限公司個體財務報表附註(續)
(金額除另予註明者外，均以新臺幣千元為單位)

本公司按攤銷後成本衡量之金融資產，於民國一一三年及一一二年十二月三十一日評估係屬信用風險低者(與一一二年一月一日之評估結果相同)，因此以12個月預期信用損失(信用損失率0%)衡量之備抵損失金額為0千元。

本公司之應收款項(包含應收票據、應收帳款及催收款)皆採存續期間預期信用損失金額衡量備抵損失，於民國一一三年及一一二年十二月三十一日評估備抵損失金額之相關說明如下：

應收款項中包括交易對象財務困難，其帳齡天數已達365天以上，民國一一三年與民國一一二年十二月三十一日，個別評估之催收款為7,262千元及6,159千元，並提列100%之備抵損失。其餘應收款項考量交易對手信用等級、區域及產業等因素區分群組，並採用準備矩陣衡量備抵損失，相關資訊如下：

113.12.31

	帳齡天數								合 計
	0-30天	31-60天	61-90天	91-120天	121-180天	181-270天	271-365天	365天以上	
總帳面金額	\$315,638	\$198,761	\$157,623	\$110,730	\$36,690	\$526	\$8,779	\$-	\$828,747
損失率	-%	-%	-%	-%	-%	10%	100%	-%	
存續期間預期 信用損失	-	-	-	-	-	(53)	(8,779)	-	(8,832)
帳面金額	<u>\$ 315,638</u>	<u>\$ 198,761</u>	<u>\$157,623</u>	<u>\$110,730</u>	<u>\$36,690</u>	<u>\$473</u>	<u>\$-</u>	<u>\$-</u>	<u>\$819,915</u>

112.12.31

	帳齡天數								合 計
	0-30天	31-60天	61-90天	91-120天	121-180天	181-270天	271-365天	365天以上	
總帳面金額	\$265,203	\$169,941	\$121,546	\$72,830	\$21,588	\$8,780	\$-	\$-	\$659,888
損失率	-%	-%	-%	-%	-%	100%	-%	-%	
存續期間預期 信用損失	-	-	-	-	-	(8,780)	-	-	(8,780)
帳面金額	<u>\$265,203</u>	<u>\$169,941</u>	<u>\$121,546</u>	<u>\$72,830</u>	<u>\$21,588</u>	<u>\$-</u>	<u>\$-</u>	<u>\$-</u>	<u>\$651,108</u>

本公司民國一一三年及一一二年度之應收票據、應收帳款及催收款項之備抵損失變動資訊如下：

	應收票據	應收帳款	催收款項	合計
113.1.1	\$-	\$8,780	\$6,159	\$14,939
本期增加(迴轉)金額	-	52	1,103	1,155
因無法收回而沖銷	-	-	-	-
113.12.31	<u>\$-</u>	<u>\$8,832</u>	<u>\$7,262</u>	<u>\$16,094</u>
112.1.1 餘額	\$164	\$20	\$6,159	\$6,343
本期增加(迴轉)金額	(164)	8,760	-	8,596
因無法收回而沖銷	-	-	-	-
112.12.31	<u>\$-</u>	<u>\$8,780</u>	<u>\$6,159</u>	<u>\$14,939</u>

鎰勝工業股份有限公司個體財務報表附註(續)
(金額除另予註明者外，均以新臺幣千元為單位)

19. 租賃

(1) 本公司為承租人

本公司簽訂房屋租賃之商業租賃合約，其平均年限為3年且無續約權，在此合約中並未對本公司加諸任何限制條款。

租賃對本公司財務狀況、財務績效及現金流量之影響說明如下：

A. 資產負債表認列之金額

(a) 使用權資產

使用權資產之帳面金額

	房屋及建築	合計
成本：		
113.1.1	\$2,828	\$2,828
本期新增	-	-
本期處分	-	-
113.12.31	\$2,828	\$2,828
112.1.1	\$2,828	\$2,828
本期新增	-	-
本期處分	-	-
112.12.31	\$2,828	\$2,828
折舊：		
113.1.1	\$1,885	\$1,885
本期新增	943	943
本期處分	-	-
113.12.31	\$2,828	\$2,828
112.1.1	\$943	\$943
本期新增	942	942
本期處分	-	-
112.12.31	\$1,885	\$1,885
淨帳面金額：		
113.12.31	\$-	\$-
112.12.31	\$943	\$943

(b) 租賃負債

	利率 (%)	113.12.31	112.12.31
租賃負債	-%	\$-	\$955
流動		\$-	\$955
非流動		\$-	\$-

本公司民國一一三年及一一二年度租賃負債之利息費用請詳附註六.21(4)財務成本；民國一一三年及一一二年度租賃負債之到期分析請詳附註十二.5流動性風險管理。

鎰勝工業股份有限公司個體財務報表附註(續)
(金額除另予註明者外，均以新臺幣千元為單位)

B. 綜合損益表認列之金額

使用權資產之折舊

	113年度	112年度
房屋及建築	\$943	\$942

C. 承租人與租賃活動相關之現金流出

本公司於民國一一三年及一一二年度租賃之現金流出總額分別為955千及942千元。

20. 員工福利、折舊及攤銷費用功能別彙總表如下：

性質別 \ 功能別	113年度			112年度		
	屬於營業成本者	屬於營業費用者	合計	屬於營業成本者	屬於營業費用者	合計
員工福利費用						
薪資費用	\$54,501	\$106,381	\$160,882	\$43,822	\$74,963	\$118,785
勞健保費用	4,896	5,266	10,162	5,012	5,119	10,131
退休金費用	1,814	1,665	3,479	1,896	1,615	3,511
董事酬金	-	17,920	17,920	-	15,770	15,770
其他員工福利費用	5,291	1,469	6,760	4,160	1,302	5,462
折舊費用	10,174	2,234	12,408	8,882	2,874	11,756
攤銷費用	-	1,326	1,326	-	1,059	1,059

- (1) 本公司於民國一一三年及一一二年度之員工人數分別為131人及146人，其中未兼任員工之董事人數分別為8人及8人。
- (2) 本公司民國一一三年度平均員工福利費用1,384千元；民國一一二年度平均員工福利費用999千元。
- (3) 本公司民國一一三年度平均員工薪資費用1,228千元；民國一一二年度平均員工薪資費用861千元。平均員工薪資費用調整變動增加12%及-16%。
- (4) 本公司薪資報酬政策(包括董事、經理人及員工)說明如下：

本公司之董事酬金之政策、標準、組合及訂定酬金之程序係薪酬委員會依據本公司章程之規定提議，經提交董事會核准後再呈股東會報告後分派之。本公司董事酬金依公司章程第20條之規定，得按不超過當年度獲利5%額度內，做為當年度董事之酬勞，並考量公司營運成果，及參酌其對公司績效貢獻度，給予合理報酬；總經理及副總經理給付酬勞之政策，依據本公司「薪資管理辦法」及該職位於同業市場中的薪資水平、於公司內該職位的權責範圍以及對公司營運目標的貢獻度給付酬金。訂定酬金之程序，以本公司之「董事及經理人績效評估辦法」作為評核之依循，除參考公司整體的營運績效、產業未來經營風險及發展趨勢，亦參考個人的績效達成率及對公司績效的貢獻度，而給予合理報酬，相關績效考核及薪酬合理性均經薪資報酬委員會及董事會審核，並隨時視實際經營狀況及相關法令適時檢討酬金制度，以謀公司永續經營與風險控管之平衡。

鎰勝工業股份有限公司個體財務報表附註(續)
(金額除另予註明者外，均以新臺幣千元為單位)

本公司依章程規定年度如有獲利，應提撥不低於2%為員工酬勞及不高於5%為董事酬勞。但尚有累積虧損時，應預先保留彌補數額。前項員工酬勞發給股票或現金之對象，得包括符合一定條件之從屬公司員工，其條件及分配方式授權董事會決定之。員工酬勞以股票或現金方式分派時，應由董事會以董事三分之二以上之出席及出席董事過半數同意之決議行之，並報告股東會。有關董事會通過之員工酬勞及董事酬勞相關資訊，請至臺灣證券交易所之「公開資訊觀測站」查詢。

本公司民國一一三年度依當年度之獲利狀況，分別以4.76%及1.74%估列員工酬勞及董事酬勞，並認列員工酬勞及董事酬勞金額分別為41,000千元及15,000千元；民國一一二年度依當年度之獲利狀況，分別以5.29%及1.94%估列員工酬勞及董事酬勞，並認列員工酬勞及董事酬勞金額分別為35,460千元及13,000千元，前述金額帳列於薪資費用項下。

本公司於民國一一四年一月二十二日董事會決議以現金發放民國一一三年度員工酬勞及董事酬勞分別為41,000千元及15,000千元。本公司民國一一三年度實際配發員工酬勞與董事酬勞金額與民國一一三年度財務報告以費用列帳之金額並無差異。

本公司於民國一一三年一月三十一日董事會決議以現金發放民國一一二年度員工酬勞與董監酬勞分別為35,460千元及13,000千元。本公司民國一一二年度實際配發員工酬勞與董監酬勞金額與民國一一二年度財務報告以費用列帳之金額並無差異。

21. 營業外收入及支出

(1) 利息收入

	113年度	112年度
按攤銷後成本衡量之金融資產	\$14,375	\$19,302

(2) 其他收入

	113年度	112年度
租金收入	\$1,050	\$2,520
股利收入	12,074	16,670
其他收入—其他	12,791	9,989
合 計	\$25,915	\$29,179

(4) 其他利益及損失

	113年度	112年度
處分不動產、廠房及設備利益	\$-	\$6,926
淨外幣兌換(損失)利益	(134,634)	(4,461)
處分投資利益	28,023	-
透過損益按公允價值衡量之金融資產 利益(註1)	6,978	-
透過損益按公允價值衡量之金融負債 利益(註2)	35,972	9,024
其他損失—其他	(1,574)	(1,936)
合 計	\$(65,235)	\$9,553

註：

1. 係強制透過損益按公允價值衡量之金融資產所產生，包括評價調整、股利收入、利息收入及兌換損益等。
2. 係強制透過損益按公允價值衡量之金融負債所產生，包括評價調整、利息費用及兌換損益等。

鎰勝工業股份有限公司個體財務報表附註(續)
(金額除另予註明者外，均以新臺幣千元為單位)

(4) 財務成本

	113年度	112年度
銀行借款之利息	\$29,302	\$25,836
租賃負債之利息	5	18
合 計	\$29,307	\$25,854

22. 其他綜合損益組成部分

民國一一三年度其他綜合損益組成部分如下：

	當期產生	當期 重分類調整	其他 綜合損益	所得稅 (費用)	稅後金額
不重分類至損益之項目：					
確定福利計畫之再衡量數	\$2,788	\$-	\$2,788	\$(558)	\$2,230
透過其他綜合損益按公允價值衡量 之權益工具投資未實現評價損益	142,472	-	142,472	-	142,472
後續可能重分類至損益之項目：					
採用權益法認列之子公司、關聯企業 及合資之其他綜合損益之份額	117,500	-	117,500	(29,278)	88,222
合 計	\$262,760	\$-	\$262,760	\$(29,836)	\$232,924

民國一一二年度其他綜合損益組成部分如下：

	當期產生	當期 重分類調整	其他 綜合損益	所得稅 (費用)	稅後金額
不重分類至損益之項目：					
確定福利計畫之再衡量數	\$1,699	\$-	\$1,699	\$(340)	\$1,359
透過其他綜合損益按公允價值衡量 之權益工具投資未實現評價損益	(30,975)	-	(30,975)	-	(30,975)
後續可能重分類至損益之項目：					
採用權益法認列之子公司、關聯企 業及合資之其他綜合損益之份額	(42,221)	-	(42,221)	12,200	(30,021)
合 計	\$(71,497)	\$-	\$(71,497)	\$11,860	\$(59,637)

23. 所得稅

(1) 民國一一三年及一一二年度所得稅費用主要組成如下：

認列於損益之所得稅

	113年度	112年度
當期所得稅費用(利益)：		
當期應付所得稅	\$68,188	\$41,786
當期已付所得稅	50,671	42,627
以前年度之當期所得稅於本年度之調整	(1,796)	(396)
遞延所得稅費用(利益)：		
與暫時性差異之原始產生及其迴轉有關之 遞延所得稅費用	36,818	54,126
遞延所得稅資產之沖減(先前沖減之迴轉)	(55,948)	(45,574)
所得稅費用	\$97,933	\$92,569

鎰勝工業股份有限公司個體財務報表附註(續)
(金額除另予註明者外，均以新臺幣千元為單位)

認列於其他綜合損益之所得稅

	113年度	112年度
遞延所得稅費用(利益)：		
確定福利計畫之再衡量數	\$558	\$340
採用權益法認列之子公司、關聯企業及合資之其他綜合損益份額	29,278	(12,200)
合計	<u>\$29,836</u>	<u>\$(11,860)</u>

所得稅費用與會計利潤乘以所適用所得稅率之金額調節如下：

	113年度	112年度
來自於繼續營業單位之稅前淨利	<u>\$778,232</u>	<u>\$621,747</u>
按相關國家所得所適用之國內稅率計算之稅額	\$155,646	\$124,349
免稅收益之所得稅影響數	(2,360)	(3,201)
遞延所得稅資產/負債之所得稅影響數	(55,948)	(45,574)
未分配盈餘加徵所得稅	642	11,238
以前年度之當期所得稅於本年度之調整	(1,796)	(396)
其他依稅法調整之所得稅影響數	1,749	6,153
認列於損益之所得稅費用合計	<u>\$97,933</u>	<u>\$92,569</u>

(2) 與下列項目有關之遞延所得稅資產(負債)餘額：

民國一一三年度

	期初餘額	認列於其他		其他變動	期末餘額
		認列於損益	綜合損益		
暫時性差異					
未實現兌換損(益)	\$21,843	\$11,280	\$-	\$-	\$33,123
未實現存貨跌價損失	867	-	-	-	867
備抵損失財稅差異	1,719	(172)	-	-	1,547
未實現佣金支出	1,477	283	-	-	1,760
淨確定福利負債	(5,121)	(218)	(558)	-	(5,897)
透過損益按公允價值衡量之金融資產評價	1,195	(2,591)	-	-	(1,396)
採用權益法之投資	(228,053)	10,548	(29,278)	-	(246,783)
土地增值稅準備	(12,082)	-	-	-	(12,082)
遞延所得稅(費用)/利益		<u>\$19,130</u>	<u>\$(29,836)</u>	<u>\$-</u>	
遞延所得稅資產/(負債)淨額	<u>\$(218,155)</u>				<u>\$(228,861)</u>
表達於資產負債表之資訊如下：					
遞延所得稅資產	<u>\$27,101</u>				<u>\$37,297</u>
遞延所得稅負債	<u>\$(245,256)</u>				<u>\$(266,158)</u>

鎰勝工業股份有限公司個體財務報表附註(續)
(金額除另予註明者外，均以新臺幣千元為單位)

民國一一二年度

	期初餘額	認列於其他			期末餘額
		認列於損益	綜合損益	其他變動	
暫時性差異					
未實現兌換損(益)	\$28,342	\$(6,499)	\$-	\$-	\$21,843
未實現存貨跌價損失	867	-	-	-	867
備抵損失財稅差異	-	1,719	-	-	1,719
未實現佣金支出	1,354	123	-	-	1,477
淨確定福利負債	(4,591)	(190)	(340)	-	(5,121)
透過損益按公允價值衡量之金融 資產評價	2,229	(1,034)	-	-	1,195
採用權益法之投資	(237,582)	(2,671)	12,200	-	(228,053)
土地增值稅準備	(12,082)	-	-	-	(12,082)
遞延所得稅(費用)/利益		\$(8,552)	\$11,860	\$-	
遞延所得稅資產/(負債)淨額	\$(221,463)				\$(218,155)
表達於資產負債表之資訊如下：					
遞延所得稅資產	\$32,792				\$27,101
遞延所得稅負債	\$(254,255)				\$(245,256)

(3) 與投資子公司相關之未認列遞延所得稅負債

本公司對於國外子公司之部分未分配盈餘於匯回時可能產生的應付所得稅，並未認列相關之遞延所得稅負債，因本公司已決定於可預見之未來，不會分配該部分子公司之未分配盈餘。截至民國一一三年及一一二年十二月三十一日止，未認列為遞延所得稅負債之應課稅暫時性差異金額為4,173,756千元及3,909,865千元。

(4) 所得稅申報核定情形

本公司營利事業所得稅申報業經稽徵機關核定至民國一一一年度。

24. 每股盈餘

基本每股盈餘金額之計算，係以當期歸屬於本公司普通股持有人之淨利除以當期流通在外之普通股加權平均股數。

稀釋每股盈餘金額之計算，係以當期歸屬於本公司普通股持有人之淨利(經調整轉換公司債之利息後)除以當期流通在外之普通股加權平均股數加上所有具稀釋作用之潛在普通股轉換為普通股時將發行之加權平均普通股股數。

	113年度	112年度
(1) 基本每股盈餘		
本期淨利(千元)	\$680,299	\$529,178
基本每股盈餘期初流通在外股數(千股)	187,662	187,662
已行使之轉換公司債(千股)	-	-
基本每股盈餘之普通股加權平均股數(千股)	187,662	187,662
基本每股盈餘(元)	\$3.63	\$2.82

鎰勝工業股份有限公司個體財務報表附註(續)
(金額除另予註明者外，均以新臺幣千元為單位)

	113年度	112年度
(2) 稀釋每股盈餘		
本期淨利(千元)	\$680,299	\$529,178
轉換公司債之利息及嵌入性衍生工具評價(千元)	-	-
經調整稀釋效果後之本期淨利(千元)	<u>\$680,299</u>	<u>\$529,178</u>
基本每股盈餘之普通股加權平均股數(千股)	187,662	187,662
稀釋效果：		
員工酬勞—股票(千股)	861	804
轉換公司債(千股)	-	-
經調整稀釋效果後之普通股加權平均股數(千股)	<u>188,523</u>	<u>188,466</u>
稀釋每股盈餘(元)	<u>\$3.61</u>	<u>\$2.81</u>

於報導期間後至財務報表通過發布前，並無任何重大改變期末流通在外普通股或潛在普通股股數之其他交易。

25. 對子公司所有權權益之變動

(1) 本集團因考慮美國地區發展，於民國一一三年八月十五日將子公司ADMIRAL HOLDING CORP.51%股權以美金1,633千元(折合新台幣52,116千元)出售予ADMIRAL GLOBAL LTD(HK)，並喪失對其之控制，由ADMIRAL GLOBAL LTD(HK)持有ADMIRAL HOLDING CORP.100%股權。

(2) ADMIRAL HOLDING CORP.出售日資產與負債之帳面金額明細如下：

	帳面金額
現金及約當現金	\$11,478
預付款項	79,487
不動產、廠房及設備	309,589
其他非流動資產	574,936
其他應付款—關係人	(438,547)
其他流動負債—其他	(48,728)
長期應付款—關係人	(438,547)
可辨認淨資產	<u>\$49,668</u>
出售價款	52,116
減：可辨認淨資產	(49,668)
少數股權	24,338
重分類至損益之累積兌換差額	2,426
處分損益	<u>\$29,212</u>

鎰勝工業股份有限公司個體財務報表附註(續)
(金額除另予註明者外，均以新臺幣千元為單位)

七、關係人交易

於財務報導期間內與本公司有交易之關係人如下：

關係人名稱及關係

關係人名稱	與本公司之關係
MASTER LAKE INT'L LIMITED (B.V.I.)	本公司之子公司
YEAR SWEEP LIMITED (SAMOA)	本公司之子公司
I SHENG ELECTRIC WIRE & CABLE COMPANY (VIETNAM)	本公司之子公司
鎰勝電子科技(昆山)有限公司	本公司之子公司
鎰勝電子(深圳)有限公司	本公司之子公司
東莞大通電線有限公司	本公司之子公司
WAYS BOTH CO., LTD. (H.K.)	本公司之子公司
I SHENG VIET NAM TRADING AND SERVICE CO., LTD	本公司之子公司
ADMIRAL GLOBAL LTD(HK)	本公司之關聯企業
I-SHENG COMPANY (BRASIL)	本公司之關聯企業
百淳投資有限公司	本公司之實質關係人
峯和投資有限公司	本公司之實質關係人
名富投資有限公司	本公司之實質關係人

與關係人間之重大交易事項

1. 銷貨

	113年度	112年度
子 公 司	\$1,999	\$25,854

本公司售予關係人之銷貨價格係由雙方參考市場行情議價辦理；關係人客戶為月結90~180天，非關係人部份國內客戶為月結90~120天，國外客戶為起運點60~90天。流通在外款項為無擔保、免計息且須以現金清償。對於應收關係人帳款並未收受任何保證。

2. 勞務收入

	113年度	112年度
子 公 司	\$93,028	\$99,689

上述勞務收入係依據被提供公司之營收百分比予以認列。

3. 進貨

	113年度	112年度
子 公 司	\$147,455	\$116,124

本公司向關係人進貨價格係由雙方參考市場行情議價辦理；本公司向關係人進貨之付款條件與一般廠商相當，其付款期限約為4個月。

4. 三角貿易進貨成本

	113年度	112年度
子 公 司		
鎰勝電子(深圳)有限公司	\$1,170,329	\$1,110,103
MASTER LAKE INT'L LIMITED (B.V.I.)	394,528	280,874
合 計	\$1,564,857	\$1,390,977

上述支付關係人三角貿易進貨成本之計價方式，係按成本加計合理利潤，付款方式係採月結90~120天T/T或與應收帳款抵帳，與一般進貨廠商付款條件尚無重大差異。

鎰勝工業股份有限公司個體財務報表附註(續)
(金額除另予註明者外，均以新臺幣千元為單位)

5. 租賃－關係人

使用權資產

	113.12.31	112.12.31
其他關係人		
百淳投資有限公司	\$-	\$236
峰和投資有限公司	-	236
名富投資有限公司	-	471
合 計	<u>\$-</u>	<u>\$943</u>

租賃負債

	113.12.31	112.12.31
其他關係人		
百淳投資有限公司	\$-	\$239
峰和投資有限公司	-	239
名富投資有限公司	-	477
合 計	<u>\$-</u>	<u>\$955</u>

利息費用

	113年度	112年度
其他關係人	<u>\$5</u>	<u>\$18</u>

6. 其他收入

	113年度	112年度
子公司		
I SHENG ELECTRIC WIRE & CABLE COMPANY (VIETNAM)	\$588	\$96
其 他	-	99
合 計	<u>\$588</u>	<u>\$195</u>

7. 應收帳款－關係人

	113.12.31	112.12.31
子公司		
I SHENG ELECTRIC WIRE & CABLE COMPANY (VIETNAM)	<u>\$-</u>	<u>\$14,249</u>

8. 應付帳款－關係人

	113.12.31	112.12.31
子 公 司		
MASTER LAKE INT'L LIMITED (B.V.I.)	\$456,588	\$345,274
鎰勝電子(深圳)有限公司	972,489	1,227,073
其 他	10,178	5,979
合 計	<u>\$1,439,255</u>	<u>\$1,578,326</u>

鎰勝工業股份有限公司個體財務報表附註(續)
(金額除另予註明者外，均以新臺幣千元為單位)

9. 其他應收款－關係人

	113.12.31	112.12.31
子公司		
I SHENG ELECTRIC WIRE & CABLE COMPANY (VIETNAM)	\$240,266	\$373,647
其他	1,283	4,419
小計	<u>\$241,549</u>	<u>378,066</u>
本公司之關聯企業		
I-SHENG COMPANY (BRASIL)	15,097	13,194
合計	<u><u>\$256,646</u></u>	<u><u>\$391,260</u></u>

10. 其他應付款－關係人

	113.12.31	112.12.31
子公司		
鎰勝電子(深圳)有限公司	\$261,427	\$298,592
MASTER LAKE INT'L LIMITED (B.V.I.)	12,888	2,016
其他	-	269
合計	<u><u>\$274,315</u></u>	<u><u>\$300,877</u></u>

11. 長期應付款－關係人

資金融通情形如下：

子公司	113年度			
	最高餘額	期末餘額	利率區間	全年度利息總額
Year Sweep Limited (SAMOA)	<u>\$2,101,440</u>	<u>\$2,101,440</u>	-%	<u>\$-</u>

子公司	112年度			
	最高餘額	期末餘額	利率區間	全年度利息總額
Year Sweep Limited (SAMOA)	<u>\$1,538,250</u>	<u>\$1,538,250</u>	-%	<u>\$-</u>

12. 本公司民國一一三年及一一二年度向關係人鎰勝電子科技(昆山)有限公司購買設備金額分別為0千元及269千元。

13. 截至民國一一三年及一一二年十二月三十一日止，本公司為關係企業背書保證而開立保證票分別為579,240千元及792,112千元，另請詳附表二。

14. 本公司主要管理人員之薪酬

	113年度	112年度
短期員工福利	\$ 20,681	\$20,158
退職後福利	1,240	1,240
合計	<u><u>\$ 21,921</u></u>	<u><u>\$21,398</u></u>

八、質押之資產

本公司計有下列資產作為擔保品：

項 目	113.12.31	112.12.31	擔保債務內容
土地	\$130,840	\$130,840	長短期借款
房屋及建築	21,792	23,018	長短期借款
按攤銷後成本衡量之金融資產 －定期存款－質押	1,950	1,748	短期借款、信用狀
合計	<u><u>\$154,582</u></u>	<u><u>\$155,606</u></u>	

鎰勝工業股份有限公司個體財務報表附註(續)
(金額除另予註明者外，均以新臺幣千元為單位)

九、重大或有負債及未認列之合約承諾

1. 截至民國一一三年十二月三十一日止，本公司因借款所開立之保證票據為新臺幣1,450,000千元。
2. 本公司已開立未使用信用狀金額明細如下(外幣係以千元為單位)：

幣別	已開立未使用信用狀金額
美金	USD 50

十、重大之災害損失

無此事項。

十一、重大之期後事項

無此事項。

十二、其他

1. 金融工具之種類

	113.12.31	112.12.31
透過損益按公允價值衡量之金融資產：		
強制透過損益按公允價值衡量	\$6,978	\$-
透過其他綜合損益按公允價值衡量之金融資產	398,860	256,387
按攤銷後成本衡量之金融資產		
現金及約當現金(不含庫存現金)	662,105	797,245
按攤銷後成本衡量之金融資產	133,186	119,565
應收票據(含關係人)	62,870	65,697
應收帳款(含關係人)	757,045	585,411
其他應收款(含關係人)	269,493	400,511
小計	1,884,699	1,968,429
合計	\$2,290,537	\$2,224,816
<u>金融負債</u>		
	113.12.31	112.12.31
攤銷後成本衡量之金融負債：		
短期借款	\$1,700,000	\$1,600,000
應付款項(包含長期應付款)	4,042,870	3,556,929
租賃負債(流動及非流動)	-	955
存入保證金	620	620
小計	\$5,743,490	5,158,504
透過損益按公允價值衡量之金融負債：		
強制透過損益按公允價值衡量	-	5,974
合計	\$5,743,490	\$5,164,478

2. 財務風險管理目的與政策

本公司財務風險管理目標主要為管理營運活動相關之市場風險、信用風險及流動性風險，本公司依公司之政策及風險偏好，進行前述風險之辨認、衡量及管理。

本公司對於前述財務風險管理已依相關規範建立適當之政策、程序及內部控制，重要財務活動須經董事會依相關規範及內部控制制度進行覆核。於財務管理活動執行期間，本公司須確實遵循所訂定之財務風險管理之相關規定。

錙勝工業股份有限公司個體財務報表附註(續)
(金額除另予註明者外，均以新臺幣千元為單位)

3. 市場風險

本公司之市場風險係金融工具因市場價格變動，導致其公允價值或現金流量波動之風險，市場風險主要包括匯率風險、利率風險及其他價格風險(例如權益工具)。

實務上極少發生單一風險變數單獨變動之情況，且各風險變數之變動通常具關聯性，惟以下各風險之敏感度分析並未考慮相關風險變數之交互影響。

匯率風險

本公司匯率風險主要與營業活動(收入或費用所使用之貨幣與本公司功能性貨幣不同時)及國外營運機構淨投資有關。

本公司之應收外幣款項與應付外幣款項之部分幣別相同，此時，部位相當部分會產生自然避險效果，針對部分外幣款項則使用遠期換匯換利交易以管理匯率風險，基於前述自然避險及以遠期換匯換利交易之方式管理匯率風險不符合避險會計之規定，因此未採用避險會計；另國外營運機構淨投資係屬策略投資，因此，本公司未對此進行避險。

本公司匯率風險之敏感度分析主要針對財務報導期間結束日之主要外幣貨幣性項目，其相關之外幣升值/貶值對本公司損益之影響。本公司之匯率風險主要受美金匯率波動影響，具重大影響之外幣金融資產、負債及敏感度分析資訊如下：

當新臺幣對美金升值/貶值1%時，對本公司於民國一一三年及一一二年度之淨利將分別增加12,459千元及19,755千元。

利率風險

利率風險係因市場利率之變動而導致金融工具之公允價值或未來現金流量波動之風險，本公司之利率風險主要係來自於浮動利率投資、固定利率借款及浮動利率借款。

本公司以維持適當之固定及浮動利率之組合，以管理利率風險。

有關利率風險之敏感度分析主要針對財務報導期間結束日之利率暴險項目，包括浮動利率投資及浮動利率借款，並假設持有一個會計年度，當利率上升/下降1%，對本公司於民國一一三年及一一二年度之淨利將分別減少/增加295千元及257千元。

權益價格風險

本公司持有之基金與權益證券，其公允價值會因該等投資標的未來價值之不確定性而受影響。本公司持有之基金與權益證券屬透過損益按公允價值衡量及透過其他綜合損益按公允價值衡量。本公司藉由多角化投資並針對單一及整體之權益證券投資設定限額，以管理權益證券之價格風險。權益證券之投資組合資訊需定期提供予本公司之高階管理階層，董事會則須對所有之權益證券投資決策進行複核及核准。

屬透過其他綜合損益按公允價值衡量之權益工具投資中之上市櫃公司股票，當該等權益證券價格上升/下降1%，對於本公司民國一一三年及一一二年之權益將分別增加/減少1,177,000千元及0千元。

其他權益工具或與權益工具連結之衍生工具之公允價值層級屬第三等級者，敏感度分析資訊請詳附註十二.9。

4. 信用風險管理

信用風險係指交易對手無法履行合約所載之義務，並導致財務損失之風險。本公司之信用風險係因營業活動(主要為應收帳款及票據)及財務活動(主要為銀行存款及各種金融工具)所致。

每一業務單位係依循信用風險之政策、程序及控制以管理信用風險。所有交易對手之信用風險評估係綜合考量該等交易對手之財務狀況、信評機構之評等、以往之歷史交易經驗、目前經濟環境以及本公司內部評等標準等因素，本公司亦於適當時機使用某些信用增強工具(例如預收貨款等)，以降低特定交易對手之信用風險。

鎰勝工業股份有限公司個體財務報表附註(續)
(金額除另予註明者外，均以新臺幣千元為單位)

本公司截至民國一一三年及一一二年十二月三十一日止，前十大客戶應收款項占本公司應收款項餘額之百分比分別為42.75%及38.96%，其餘應收款項之信用風險並無顯著集中之情況。

本公司之財務部依照公司政策管理銀行存款、固定收益證券及其他金融工具之信用風險。由於本公司之交易對象係由內部之控管程序決定，屬信用良好之銀行及具有投資等級之金融機構及公司組織，無重大之履約疑慮，故無重大之信用風險。

本公司採用國際財務報導準則第9號規定評估預期信用損失，除應收款項外，其餘非屬透過損益按公允價值衡量之債務工具投資，其原始購入係以信用風險低者為前提，於每一資產負債表日評估自原始認列後信用風險是否顯著增加，以決定衡量備抵損失之方法及其損失率。本公司之信用風險評估相關資訊如下：

信用風險等級	指標	預期信用損失衡量方法	總帳面金額	
			113.12.31	112.12.31
信用風險低	交易對手為信用良好者	以12個月逾期信用損失	\$133,186	\$119,565
已信用減損	其他已減損證據	存續期間預期信用損失	\$7,262	\$6,159
簡化法(註)	(註)	存續期間預期信用損失	\$828,747	\$659,888

註：採用簡化法(以存續期間預期信用損失衡量備抵損失)，包括應收票據及應收帳款。

另本公司於評估無法合理預期將收回金融資產時(例如發行人或債務人之重大財務困難，或已破產)，則予以沖銷。

5. 流動性風險管理

本公司藉由現金及約當現金及銀行借款等合約以維持財務彈性。下表係彙總本公司金融負債之合約所載付款之到期情形，依據最早可能被要求還款之日期並以其未折現現金流量編製，所列金額亦包括約定之利息。以浮動利率支付之利息現金流量，其未折現之利息金額係依據報導期間結束日殖利率曲線推導而得。

非衍生金融負債

	短於一年	二至三年	四至五年	五年以上	合計
113.12.31					
短期借款	\$1,707,502	\$-	\$-	\$-	\$1,707,502
應付款項	1,923,017	722,720	1,397,221	-	4,042,958
112.12.31					
短期借款	\$1,605,915	\$-	\$-	\$-	\$1,605,915
應付款項	2,018,679	615,300	922,950	-	3,556,929
租賃負債	960	-	-	-	960

6. 來自籌資活動之負債之調節

民國一一三年度負債之調節資訊：

	短期借款	長期應付款	租賃負債	來自籌資活動之負債總額
113.1.1	\$1,600,000	\$1,538,250	\$955	\$3,139,205
現金流量	100,000	563,190	(955)	662,235
非現金之變動	-	-	-	-
113.12.31	\$1,700,000	\$2,101,440	\$-	\$3,801,440

鎰勝工業股份有限公司個體財務報表附註(續)
(金額除另予註明者外，均以新臺幣千元為單位)

民國一一二年度之負債之調節資訊：

	短期借款	長期應付款	租賃負債	來自籌資活動之 負債總額
112.1.1	\$1,700,000	\$1,535,750	\$1,897	\$3,237,647
現金流量	(100,000)	2,500	(942)	(98,442)
非現金之變動	-	-	-	-
112.12.31	<u>\$1,600,000</u>	<u>\$1,538,250</u>	<u>\$955</u>	<u>\$3,139,205</u>

7. 金融工具之公允價值

(1) 公允價值所採用之評價技術及假設

公允價值係指於衡量日，市場參與者間在有秩序之交易中出售資產所能收取或移轉負債所需支付之價格。本公司衡量或揭露金融資產及金融負債公允價值所使用之方法及假設如下：

- A. 現金及約當現金、應收款項、應付款項及其他流動負債之帳面金額為公允價值之合理近似值，主要係因此類工具之到期期間短。
- B. 於活絡市場交易且具標準條款與條件之金融資產及金融負債，其公允價值係參照市場報價決定(包括上市櫃股票、受益憑證)。
- C. 無活絡市場交易之權益工具(包括無活絡市場之公開發行公司股票及未公開發行公司股票)採市場法估計公允價值，係以相同或可比公司權益工具之市場交易所產生之價格及其他攸關資訊(例如缺乏流通性折價因素、類似公司股票本益比、類似公司股票股價淨值比等輸入值)推估公允價值。
- D. 無活絡市場報價之債務類工具投資、銀行借款及其他非流動負債，公允價值係以交易對手報價或評價技術決定，評價技術係以現金流量折現分析為基礎決定，其利率及折現率等假設主要係參考類似工具相關資訊(例如櫃買中心參考殖利率曲線、Reuters商業本票利率平均報價及信用風險等資訊)。

(2) 以攤銷後成本衡量金融工具之公允價值

本公司以攤銷後成本衡量之金融工具之帳面價值為公允價值之合理近似值。

(3) 金融工具公允價值層級相關資訊

本公司金融工具公允價值層級資訊請詳附註十二.9。

8. 衍生工具

本公司截至民國一一三年及一一二年十二月三十一日止，持有未符合避險會計且尚未到期之衍生工具相關資訊如下：

遠期換匯換利交易

遠期換匯換利交易合約係為管理部分交易之暴險部位，但未指定為避險工具。本公司承作之遠期換匯換利交易合約交易情形如下：

民國一一三年十二月三十一日

項目	合約金額	期間
遠期換匯換利交易	買入美元賣權5,000千元	113年9月13日至114年1月21日
遠期換匯換利交易	買入美元賣權5,000千元	113年11月29日至114年3月31日

鎰勝工業股份有限公司個體財務報表附註(續)
(金額除另予註明者外，均以新臺幣千元為單位)

民國一十二年十二月三十一日

項目	合約金額	期間
遠期換匯換利交易	買入人民幣賣權40,000千元	112年7月13日至113年1月12日
遠期換匯換利交易	買入人民幣賣權7,000千元	112年7月13日至113年1月12日
遠期換匯換利交易	買入美元賣權5,000千元	112年8月28日至113年2月29日
遠期換匯換利交易	買入美元賣權5,000千元	112年9月5日至113年3月5日

對於遠期換匯換利交易，主要係規避淨資產或淨負債之匯率變動風險，到期時有相對之現金流入或流出，且公司之營運資金亦足以支應，不致有重大之現金流量風險。

9. 公允價值層級

(1) 公允價值層級定義

以公允價值衡量或揭露之所有資產及負債，係按對整體公允價值衡量具重要性之最低等級輸入值，歸類其所屬公允價值層級。各等級輸入值如下：

第一等級：於衡量日可取得之相同資產或負債於活絡市場之報價(未經調整)。

第二等級：資產或負債直接或間接之可觀察輸入值，但包括於第一等級之報價者除外。

第三等級：資產或負債之不可觀察輸入值。

對以重複性基礎認列於財務報表之資產及負債，於每一報導期間結束日重評估其分類，以決定是否發生公允價值層級之各等級間之移轉。

(2) 公允價值衡量之層級資訊

本公司未有非重複性按公允價值衡量之資產，重複性資產及負債之公允價值層級資訊列示如下：

民國一十三年十二月三十一日：

	第一等級	第二等級	第三等級	合計
<u>以公允價值衡量之資產：</u>				
透過損益按公允價值衡量之金融資產				
遠期換匯換利交易	\$-	\$6,978	\$-	\$6,978
透過其他綜合損益按公允價值衡量				
透過其他綜合損益按公允價值衡量之權益工具	\$145,948	\$-	\$252,912	\$398,860

鎰勝工業股份有限公司個體財務報表附註(續)
(金額除另予註明者外，均以新臺幣千元為單位)

民國一十二年十二月三十一日：

	第一等級	第二等級	第三等級	合計
以公允價值衡量之資產：				
透過其他綜合損益按公允價值衡量				
透過其他綜合損益按公允價值衡量之權益工具	\$-	\$75,775	\$180,612	\$256,387
以公允價值衡量之負債：				
透過損益按公允價值衡量之金融負債				
遠期換匯換利交易	\$-	\$5,974	\$-	\$5,974

公允價值層級第一等級與第二等級間之移轉

民國一十三年及一十二年一月一日至十二月三十一日間，本集團所持有鴻呈實業股份有限公司股票金額為145,948千元，該股票於民國一十三年十月由興櫃轉為上櫃，於衡量日可取得相同資產於活絡市場之報價，故將其由第二等級移轉至第一等級。

重複性公允價值層級第三等級之變動明細

本公司重複性公允價值衡量之資產及負債屬公允價值層級第三等級者，期初至期末餘額之調節列示如下：

	資產
	透過其他綜合損益按公允價值衡量
	股票
113.1.1	\$180,612
113年1月1日至12月31日認列總利益：	
認列於其他綜合損益(列報於「透過其他綜合損益按公允價值衡量之權益工具投資未實現評價損益」)	72,301
113.12.31	\$252,913
	資產
	透過其他綜合損益按公允價值衡量
	股票
112.1.1	\$183,315
112年1月1日至12月31日認列總利益：	
認列於其他綜合損益(列報於「透過其他綜合損益按公允價值衡量之權益工具投資未實現評價損益」)	(2,703)
112.12.31	\$180,612

鎰勝工業股份有限公司個體財務報表附註(續)
(金額除另予註明者外，均以新臺幣千元為單位)

公允價值層級第三等級之重大不可觀察輸入值資訊

本公司公允價值層級第三等級之重複性公允價值衡量之資產，用於公允價值衡量之重大不可觀察輸入值如下表所列示：

民國一十三年十二月三十一日：

	評價技術	重大		輸入值與公允價值關係	輸入值與公允價值關係之敏感度分析價值關係
		不可觀察輸入值	量化資訊		
金融資產： 透過其他綜合損益按公允價值衡量 股票	市場法	類似公司股價淨值比	0.65~4.89	類似公司股價淨值比高，公允價值估計數越高	當類似公司股價淨值比上升(下降)1%，對本公司權益將增加/減少591千元
		缺乏流通性折價	20%	缺乏流通性之程度越高，公允價值估計數越低	當缺乏流通性之百分比上升(下降)5%，對本公司權益將減少/增加14,781千元

民國一十二年十二月三十一日：

	評價技術	重大		輸入值與公允價值關係	輸入值與公允價值關係之敏感度分析價值關係
		不可觀察輸入值	量化資訊		
金融資產： 透過其他綜合損益按公允價值衡量 股票	市場法	類似公司股價淨值比	0.70~3.60	類似公司股價淨值比高，公允價值估計數越高	當類似公司股價淨值比上升(下降)1%，對本公司權益將增加/減少410千元
		缺乏流通性折價	20%	缺乏流通性之程度越高，公允價值估計數越低	當缺乏流通性之百分比上升(下降)5%，對本公司權益將減少/增加10,262千元

第三等級公允價值衡量之評價流程

本公司才快部門負責進行公允價值驗證，藉獨立來源資料使評價結果貼近市場狀態、確認資料來源係獨立、可靠、與其他資源一致以及代表可執行價格，並於每一報導日依據公司會計政策須作重衡量或重評估之資產及負債之價值變動進行分析，以確保評價結果係屬合理。

鎰勝工業股份有限公司個體財務報表附註(續)
(金額除另予註明者外，均以新臺幣千元為單位)

10.具重大影響之外幣金融資產及負債資訊

	113.12.31		
	外幣	匯率	新臺幣
<u>金融資產</u>			
貨幣性項目：			
美金	\$37,944	32.835	\$1,245,906
人民幣	420	4.479	1,883
歐元	470	33.99	15,987
港幣	555	4.222	2,343
日幣	84,695	0.2084	17,650
非貨幣性項目：			
港幣	471,893	4.222	1,992,331
越南盾	545,728,544	0.00130	709,447
巴西雷亞爾	37,765	5.2939	199,922
<u>金融負債</u>			
貨幣性項目：			
美金	117,967	32.835	3,873,438
日幣	1,565	0.2084	326
	112.12.31		
	外幣	匯率	新臺幣
<u>金融資產</u>			
貨幣性項目：			
美金	\$51,789	30.765	\$1,593,260
人民幣	1,665	4.337	2,801
歐元	1,800	34.04	61,286
港幣	344	3.935	1,354
日幣	69,516	0.2178	15,141
巴西幣	2,085	6.32	13,194
非貨幣性項目：			
港幣	513,050	3.935	2,018,853
越南盾	434,934,522	0.00130	565,415
巴西雷亞爾	34,790	6.3281	220,153
<u>金融負債</u>			
貨幣性項目：			
美金	116,001	30.765	3,568,766
日幣	1,788	0.2180	389

由於本公司之外幣交易種類繁多，故無法按各重大影響之外幣幣別揭露貨幣性金融資產及金融負債之兌換損益資訊。本公司一一三年及一一二年之外幣兌換(損)益分別為(134,634)千元及(4,461)千元。

上述資訊係以外幣帳面金額為基礎揭露。

鎰勝工業股份有限公司個體財務報表附註(續)
(金額除另予註明者外，均以新臺幣千元為單位)

11. 應收帳款移轉資訊

本集團部分應收帳款與金融機構簽訂無追索權之讓售合約，本集團除移轉該等應收帳款現金流量合約權利外，依合約約定亦無需承擔該等應收帳款無法收回之信用風險(商業糾紛除外)，符合金融資產除列之條件。交易相關訊息如下：

113.12.31				
讓售對象	讓售金額	已預支金額	利率區間	其他
中國信託商業銀行股份有限公司	\$7,297	\$-	90%	1. 提供本票USD 250,000元予讓售對象
112.12.31				
讓售對象	讓售金額	已預支金額	利率區間	其他
中國信託商業銀行股份有限公司	\$2,973	\$-	90%	2. 提供本票USD 250,000元予讓售對象

本公司因應收帳款讓售所往來之金融機構信用品質良好，且本公司與多家金融機構往來以分散信用風險，預期發生違約之可能性甚低。

12. 資本管理

本公司資本管理之最主要目標，係確認維持健全之信用評等及良好之資本比率，以支持企業營運及股東權益之極大化。本公司依經濟情況以管理並調整資本結構，可能藉由調整股利支付、返還資本或發行新股以達成維持及調整資本結構之目的。

十三、 附註揭露事項

1. 重大交易事項相關資訊：

- (1) 資金貸與他人：無。
- (2) 為他人背書保證：詳附表二。
- (3) 期末持有有價證券情形：詳附表三。
- (4) 累積買進或賣出同一有價證券之金額達新臺幣三億元或實收資本額百分之二十以上：無。
- (5) 取得不動產之金額達新臺幣三億元或實收資本額百分之二十以上：無。
- (6) 處分不動產之金額達新臺幣三億元或實收資本額百分之二十以上：無。
- (7) 與關係人進、銷貨之金額達新臺幣一億元或實收資本額百分之二十以上：詳附表五。
- (8) 應收關係人款項達新臺幣一億元或實收資本額百分之二十以上：詳附表六。
- (9) 從事衍生性商品交易：詳附註十二.8。

2. 轉投資事業相關資訊：

- (1) 對非屬大陸地區之被投資公司直接或間接具有重大影響、控制或合資控制者，應揭露其名稱、所在地區、主要營業項目、原始投資金額、期末持股情形、本期損益及認列之投資損益：詳附表七。

鎰勝工業股份有限公司個體財務報表附註(續)
(金額除另予註明者外，均以新臺幣千元為單位)

(2) 本公司對被投資公司直接或間接具控制能力者，被投資公司之重大交易事項相關資訊：

- A. 資金貸與他人：詳附表一。
- B. 為他人背書保證：詳附表二。
- C. 期末持有有價證券情形：詳附表三。
- D. 累積買進或賣出同一有價證券之金額達新臺幣三億元或實收資本額百分之二十以上：詳附表四。
- E. 取得不動產之金額達新臺幣三億元或實收資本額百分之二十以上：無。
- F. 處分不動產之金額達新臺幣三億元或實收資本額百分之二十以上：無。
- G. 與關係人進、銷貨之金額達新臺幣一億元或實收資本額百分之二十以上：詳附表五。
- H. 應收關係人款項金額達新臺幣一億元或實收資本額百分之二十以上：詳附表六。
- I. 從事衍生性商品交易：無。

3. 大陸投資資訊：

(1) 大陸被投資公司名稱、主要營業項目、實收資本額、投資方式、資金匯出入情形、持股比例、投資損益、期末投資帳面價值、已匯回投資損益及赴大陸地區投資限額情形：詳附表八。

(2) 與大陸被投資公司直接或間接經由第三地區所發生下列之重大交易事項，及其價格、付款條件及未實現損益明細如下：

- A. 進貨金額及百分比與相關應付款項之期末餘額及百分比：詳附表五。
- B. 銷貨金額及百分比與相關應收款項之期末餘額及百分比：詳附表五。
- C. 財產交易金額及其所產生之損益數額：無。
- D. 票據背書保證或提供擔保品之期末餘額及其目的：詳附表二。
- E. 資金融通之最高餘額、期末餘額、利率區間及當期利息總額：無。
- F. 其他對當期損益或財務狀況有重大影響之交易事項，如勞務之提供或收受等：無。

4. 主要股東資訊：詳附表九。

錕勝工業股份有限公司個體財務報表附註(續)

附表一：資金貸與他人

單位：新臺幣千元

編號 (註1)	貸出資金之 公司	貸與 對象	往來項目 (註2)	是否為 關係人	本期最高 餘額(註3)	期末餘額 (註8)	實際動支 金額	利率 區間	資金貸與 性質(註4)	業務往來 金額(註5)	有短期融通 資金必要之 原因(註6)	提列備抵 呆帳金額	擔保品		對個別對象 資金貸與限 額(註7)	資金貸與總 限額(註7)	備註
													名稱	價值			
1	YEAR SWEEP LIMITED (SAMOA)	錕勝工業股份有限公司	其他應收款	Y	\$2,101,440 (USD64,000千元)	\$2,101,440 (USD64,000千元)	\$2,101,440 (USD64,000千元)	-	有短期融通 資金之必要	-	營業週轉	-	-	-	\$2,580,968	\$3,097,162	-
1	YEAR SWEEP LIMITED (SAMOA)	ADMIRAL HOLDING CORP	其他應收款	Y	\$504,913 (USD15,500千元)	\$- (USD0千元)	\$- (USD0千元)	-	有短期融通 資金之必要	-	營業週轉	-	-	-	\$1,548,581	\$2,064,775	-
2	錕勝電子科技(昆山)有限公司	錕勝電子(深圳)有限公司	其他應收款	Y	\$453,800 (RMB100,000千元)	\$447,900 (RMB100,000千元)	\$447,900 (RMB100,000千元)	-	有短期融通 資金之必要	-	營業週轉	-	-	-	\$905,592	\$1,086,710	-
3	民宏電線電纜(深圳)有限公司	錕勝電子(深圳)有限公司	其他應收款	Y	\$213,286 (RMB47,000千元)	\$210,513 (RMB47,000千元)	\$210,513 (RMB47,000千元)	-	有短期融通 資金之必要	-	營業週轉	-	-	-	\$223,669	\$251,627	-

註1：編號欄之填寫方如下：

- 1.發行人填0
- 2.被投資公司按公司別由阿拉伯數字1開始依序編號。

註2：帳列之應收關係企業款項、應收關係人款項、股東往來、預付款、暫付款...等項目，如屬資金貸與性質者均須填入此欄位。

註3：當年度資金貸與他人之最高餘額。

註4：資金貸與性質應填列屬業務往來者或屬有短期融通資金之必要者。

註5：資金貸與性質屬業務往來者，應填列業務往來金額，業務往來金額係指貸出資金之公司與貸與對象最近一年度之業務往來金額。

註6：資金貸與性質屬有短期融通資金之必要者，應具體說明必要貸與資金之原因及貸與對象之資金用途，例如：償還借款、購置設備、營業週轉...等。

註7：應填列公司依資金貸與他人作業程序，所訂定對個別對象資金貸與之限額及資金貸與總限額，並於備註欄說明資金貸與個別對象及總限額之計算方法。

對個別對象資金貸與限額係以貸出資金之公司淨值50%為限，資金貸與總限額係以貸出資金之公司淨值60%為限。

對個別對象資金貸與限額係以本公司淨值30%為限，資金貸與總限額係以本公司淨值40%為限。

對個別對象資金貸與限額係以貸出資金之公司淨值80%為限，資金貸與總限額係以貸出資金之公司淨值90%為限。

註8：若公開發行公司依據公開發行公司資金貸與及背書保證處理準則第14條第1項將資金貸與逐筆提董事會決議，雖尚未撥款，仍應將董事會決議金額列入公告餘額，以揭露其承擔風險；惟嗣後資金償還，則應揭露其償還後餘額，以反應風險之調整。若公開發行公司依據處理準則第14條第2項經董事會決議授權董事長於一定額度及一年期間內分次撥貸或循環動用，仍應以董事會通過之資金貸與額度作為公告申報之餘額，雖嗣後資金償還，惟考量仍可能再次撥貸，故仍應以董事會通過之資金貸與額度作為公告申報之餘額。

附表二：為他人背書保證

單位：新臺幣千元

編號 (註1)	背書保證者公司名稱	被背書保證對象		對單一企業背 書保證之限額(註3)	本期最高背書 保證餘額(註4)	期末背書 保證餘額 (註5)	實際動 支金額 (註6)	以財產擔保之 背書保證金額	累計背書保證金額 佔最近期財務報表 淨值之比率	背書保證 最高限額(註3)	屬母公司對 子公司背書 保證(註7)	屬子公司對 母公司背書 保證(註7)	屬對大陸地區 背書保證 (註7)	備註
		公司名稱	關係(註2)											
0	錕勝工業股份有限公司	TAI TUNG CO., LTD. (B.V.I.)	4	\$1,615,985	\$131,340 (USD4,000千元)	\$131,340 (USD4,000千元)	\$- (USD0千元)	\$-	2.44	\$2,693,309	Y	-	-	(註3)
0	錕勝工業股份有限公司	錕勝電子(深圳)有限公司	4	\$1,615,985	\$453,800 (RMB100,000千元)	\$447,900 (RMB100,000千元)	\$- (USD0千元)	\$-	8.32	\$2,693,309	Y	-	Y	(註3)
0	錕勝工業股份有限公司	ADMIRAL GLOBAL LTD(HK) GROUP.	2	\$1,615,985	\$250,423 (USD7,650千元)	\$- (USD0千元)	\$- (USD0千元)	\$-	-	\$2,693,309	-	-	-	(註3)
1	Year Sweep Limited (SAMOA)	錕勝工業股份有限公司	4	\$1,548,581	\$200,000	\$200,000	\$180,000	\$-	3.87	\$2,580,969	-	Y	-	(註3)

註1：編號欄之填寫方式如下：

- (1)發行人填0。
- (2)被投資公司按公司別由阿拉伯數字1開始依序編號。

註2：背書保證者與被背書保證對象之關係有下列七種，標示種類即可：

- (1)有業務往來之公司。
- (2)公司直接及間接持有表決權之股份超過百分之五十之公司。
- (3)直接及間接對公司持有表決權之股份超過百分之五十之公司。
- (4)公司直接及間接持有表決權股份達百分之九十以上之公司間。
- (5)基於承攬工程需要之同業間或共同起造人間依合約規定互保之公司。
- (6)因共同投資關係由各全體出資股東依其持股比例對其背書保證之公司。
- (7)同業間依消費者保護法規範從事預售屋銷售之履約保證連帶擔保。

註3：應填列公司依為他人背書保證作業程序，所訂定對個別對象背書保證之限額及背書保證最高限額，並於備註欄說明背書保證個別對象及總限額之計算方法。

- (1)對海外單一聯屬公司背書保證之限額不得超過當期淨值百分之三十。
- (2)對外背書保證總額不得超過當期淨值百分之五十。

註4：當年度為他人背書保證之最高餘額。

註5：應填列董事會通過之金額。但董事會依公開發行公司資金貸與及背書保證處理準則第十二條第八款授權董事長執行者，係指董事長執行之金額。

註6：應輸入被背書保證公司於使用背書保證餘額範圍內之實際動支金額。

註7：屬上市櫃母公司對子公司背書保證者、屬子公司對上市櫃母公司背書保證者、屬大陸地區背書保證者始須填列Y。

錙勝工業股份有限公司個體財務報表附註(續)

附表三：期末持有有價證券情形（不包含投資子公司、關聯企業及合資控制部分）：

單位：新臺幣千元

持有之公司	有價證券種類及名稱(註1)	與有價證券發行人之關係(註2)	帳列科目	期 末				備註(註4)
				股數/單位數	帳面金額(註3)	持股比例	公允價值	
錙勝工業股份有限公司	股票－ 龍生工業(股)公司	無	透過其他綜合損益按公允價值衡量之權益工具投資-非流動	6,757,028	\$236,496	9.11%	\$236,496	
	股票－ 鴻呈實業股份有限公司	無	"	1,170,000	145,946	3.15%	145,946	
	股票－ ELECTRI-CORD MANUFACTURING CO.	無	"	1,850	9,917	5.02%	9,917	
	股票－ 聯東電線材料(股)公司	無	"	650,000	6,500	18.16%	6,500	
					\$398,859			
YEAR SWEEP LIMITED (SAMOA)	股票－ ADD POWER TRADING CO, LTD.	無	透過其他綜合損益按公允價值衡量之權益工具投資-非流動	375,000	\$12,360	18.00%	\$12,360	
錙勝電子科技(昆山)有限公司	利率型保本浮動收益理財產品－ 利多多對公結構性存款產品	無	透過損益按公允價值衡量之金融資產-流動	45,000,000	\$202,067		\$202,067	

註1：本表所稱有價證券，係指屬國際財務報導準則第9號「金融工具」範圍內之股票、債券、受益憑證及上述項目所衍生之有價證券。

註2：有價證券發行人非屬關係人者，該欄免填。

註3：按公允價值衡量者，帳面金額乙欄請填公允價值評價調整後及扣除累計減損之帳面餘額；非屬按公允價值衡量者，帳面金額乙欄請填原始取得成本或攤銷後成本扣除累計減損之帳面餘額。

註4：上述所有價證券均無有因提供擔保、質押借款或其他依約定而受限制使用者。

鎰勝工業股份有限公司個體財務報表附註(續)

附表四 累積買進或賣出同一有價證券之金額達新臺幣三億元或實收資本額百分之二十以上：

單位：新臺幣千元

買、賣 之公司	有價證券種類 及名稱(註1)	帳列 科目	交易對象 (註2)	關係 (註2)	期 初		買 入(註3)		賣 出(註3)			期 末		
					股數 (單位數)	金額	股數 (單位數)	金額	股數 (單位數)	售價	帳面成本	處分(損)益	股數 (單位數)	金額
鎰勝電子科技 (昆山)有限公司	利多多對公結構 性存款產品	透過損益按公 允價值衡量之 金融資產	上海浦東發展銀行	無	10,000,000	\$43,399	100,000,000	\$452,243	65,000,000	\$293,575	\$291,135	\$2,440	45,000,000	\$202,067

註1：本表所稱有價證券，係指股票、債券、受益憑證及上述項目所衍生之有價證券。

註2：有價證券帳列採用權益法之投資者，須填寫該二欄，餘得免填。

註3：累計買進、賣出金額應按市價分開計算是否達三億元或實收資本額百分之二十。

註4：實收資本額係指母公司之實收資本額。發行人股票無面額或每股面額非屬新臺幣十元者，有關實收資本額百分之二十之交易金額規定，以資產負債表歸屬於母公司業主之權益百分之十計算之。

鎰勝工業股份有限公司個體財務報表附註(續)

附表五：與關係人進、銷貨之金額達新台幣一億元或實收資本額百分之二十以上

單位：新臺幣千元

進(銷)貨 之公司	交易對象 名稱	關係	交易情形				交易條件與一般交易不同之情及原因(註1)		應收(付)票據、帳款		備註 (註2)
			進(銷)貨	金額	佔總進(銷)貨之比率%	授信期間	單價	授信期間	餘額	佔總應收(付)票據、帳款之比率%	
鎰勝電子(深圳)有限公司	鎰勝工業股份有限公司	為本公司之母公司	銷貨	\$ (1,290,216)	47.60	T/T90-180天或與應付帳款抵帳	-	與一般交易相當	\$972,489	59.52	
鎰勝工業股份有限公司	鎰勝電子(深圳)有限公司	為本公司採權益法評價之子公司	進貨	1,290,216	48.06	T/T90-180天或與應收帳款抵帳	-	"	(972,489)	62.82	
鎰勝電子(深圳)有限公司	ISHENG ELECTRIC WIRE & CABLE COMPANY (VIETNAM)	母公司相同	銷貨	(334,254)	12.33	T/T90-180天或與應付帳款抵帳	-	"	124,154	7.60	
ISHENG ELECTRIC WIRE & CABLE COMPANY (VIETNAM)	鎰勝電子(深圳)有限公司	母公司相同	進貨	334,254	29.92	T/T90-180天或與應收帳款抵帳	-	"	(124,154)	46.41	
東莞大通電線有限公司	鎰勝電子(深圳)有限公司	母公司相同	銷貨	(334,571)	51.03	T/T90-180天或與應付帳款抵帳	-	"	156,874	49.90	
鎰勝電子(深圳)有限公司	東莞大通電線有限公司	母公司相同	進貨	334,571	16.75	T/T90-180天或與應收帳款抵帳	-	"	(156,874)	40.97	
鎰勝電子科技(昆山)有限公司	鎰勝工業股份有限公司	為本公司之母公司	銷貨	(397,221)	19.29	T/T90-180天或與應付帳款抵帳	-	"	456,588	91.65	
鎰勝工業股份有限公司	鎰勝電子科技(昆山)有限公司	為本公司採權益法評價之子公司	進貨	397,221	14.80	T/T90-180天或與應收帳款抵帳	-	"	(456,588)	29.49	

註1：關係人交易條件如與一般交易條件不同，應於單價及授信期間欄位敘明差異情形及原因。

註2：若有預收(付)款項情形者，應於備註欄敘明原因、契約約定條款、金額及與一般交易型態之差異情形。

註3：實收資本額係指母公司之實收資本額。發行人股票無面額或每股面額非屬新臺幣十元者，有關實收資本額百分之二十之交易金額規定，以資產負債表歸屬於母公司業主之權益百分之十計算之。

鎡勝工業股份有限公司個體財務報表附註(續)

附表六：應收關係人款項金額達新台幣一億元或實收資本額百分之二十以上

單位：新臺幣千元

帳列應收 款項之公司	交易對象名稱	關係	應收關係人 款項餘額(註1)	週轉率	逾期應收關係人款項		應收關係人款項 期後收回金額	提列備抵 呆帳金額
					金額	處理方式		
鎡勝電子(深圳)有限公司	鎡勝工業股份有限公司	為本公司之母公司	應收關係人帳款 \$972,489	1.22	-	-	\$18,507 (截至114.02.20止)	-
東莞大通電線有限公司	鎡勝電子(深圳)有限公司	母公司相同	應收關係人帳款 \$156,874	0.64	-	-	\$31,791 (截至114.02.20止)	-
鎡勝電子科技(昆山)有限公司	MASTER LAKE INT'L LIMITED (B.V.I)	母公司相同	應收關係人帳款 \$207,847	5.75	-	-	\$58,484 (截至114.02.20止)	-
鎡勝電子(深圳)有限公司	I SHENG ELECTRIC WIRE & CABLE COMPANY (VIETNAM)	母公司相同	應收關係人帳款 \$124,154	6.72	-	-	\$- (截至114.02.20止)	-
MASTER LAKE INT'L LIMITED (B.V.I)	鎡勝工業股份有限公司	為本公司之母公司	應收關係人帳款 \$456,588	-	-	-	\$78,514 (截至114.02.20止)	-
鎡勝工業股份有限公司	I SHENG ELECTRIC WIRE & CABLE COMPANY (VIETNAM)	為本公司採權益 法評價之子公司	其他應收關係人帳款 \$240,266	-	-	-	\$25,855 (截至114.02.20止)	-
鎡勝電子科技(昆山)有限公司	鎡勝電子(深圳)有限公司	母公司相同	其他應收關係人帳款 \$447,900	-	-	-	\$- (截至114.02.20止)	-
鎡勝電子(深圳)有限公司	鎡勝工業股份有限公司	為本公司之母公司	其他應收關係人帳款 \$261,427	-	-	-	\$- (截至114.02.20止)	-
民宏電線電纜(深圳)有限公司	鎡勝電子(深圳)有限公司	母公司相同	其他應收關係人帳款 \$210,513	-	-	-	\$- (截至114.02.20止)	-
YEAR SWEEP LIMITED (SAMOA)	鎡勝工業股份有限公司	為本公司之母公司	其他應收關係人帳款 \$2,101,440	-	-	-	\$- (截至114.02.20止)	-

註1：請依應收關係人帳款、票據、其他應收款...等分別填列。

註2：實收資本額係指母公司之實收資本額。發行人股票無面額或每股面額非屬新臺幣十元者，有關實收資本額百分之二十之交易金額規定，以資產負債表歸屬於母公司業主之權益百分之十計算之。

鎡勝工業股份有限公司個體財務報表附註(續)

單位：新臺幣千元

附表七：被投資公司名稱、所在地區等相關資訊(不包含大陸被投資公司)

(外幣係以元為單位)

投資公司名稱	被投資公司名稱(註1、2)	所在地區	主要營業項目	原始投資金額		期末持有			被投資公司本期損益(註2(2))	本期認列之投資損益(註2(3))	備註
				本期期末	去年年底	股數	比率%	帳面金額			
鎡勝工業股份有限公司	MASTER LAKE INTL LIMITED (B.V.I.)	英屬維京群島	電源線、電線之買賣	\$1,600 (USD50,000)	\$1,600 (USD50,000)	50,000	100.00	\$263,910	\$-	\$-	
	YEAR SWEEP LIMITED (SAMOA)	薩摩亞	控股公司	669,361 (USD20,000,000)	669,361 (USD20,000,000)	20,000,000	100.00	5,161,785	352,034	352,034	
	WAYSBOTH CO., LTD. (B.V.I.)	英屬維京群島	控股公司	63,266 (USD1,998,000)	63,266 (USD1,998,000)	1,700,000	100.00	1,233,709	140,760	140,760	
	鎡勝(日本)株式會社	日本	電源線、電線之買賣	364 (JPY1,000,000)	364 (JPY1,000,000)	20	100.00	-	-	-	
	I SHENG ELECTRIC WIRE & CABLE COMPANY (VIETNAM)	越南	電源線、電線之買賣	111,179 (USD3,600,000)	111,179 (USD3,600,000)	3,600,000	100.00	640,411	124,054	124,054	
	TAI TUNG CO., LTD. (B.V.I.)	英屬維京群島	控股公司	268,630 (HKD49,500,000) (USD2,000,000)	268,630 (HKD49,500,000) (USD2,000,000)	5,000,000	100.00	791,143	33,336	33,336	
	I-SHENG COMPANY (BRASIL)	巴西	電源線、電線之製造買賣	27,838 (USD 818,879) (BRL 322,060)	27,838 (USD 818,879) (BRL 322,060)	30,763,385	30.67	199,922	112,252	34,428	
	I SHENG VIET NAM TRADING AND SERVICE CO.LTD	越南	電源線、電線插頭組及其零組件之買賣	319 (USD 10,000)	319 (USD 10,000)	10,000	100.00	868	259	259	
	ADMIRAL GLOBAL LTD(HK) GROUP.	香港	控股公司	562,187 (USD 17,351)	- (USD 0)	17,351,467	44.83	560,831	(25,855)	(11,591)	

註1：公開發行公司如設有國外控股公司且依當地法令規定以合併為主要財務報表者，有關國外被投資公司資訊之揭露，得僅揭露至該控股公司之相關資訊。

註2：非屬註1所述情形者，依下列規定填寫：

- (1) 「被投資公司名稱」、「所在地區」、「主要營業項目」、「原始投資金額」及「期末持股情形」等欄，應依本(公開發行)公司轉投資情形及每一直接或間接控制之被投資公司再轉投資情形依序填寫，並於備註欄註明各被投資公司與本(公開發行)公司之關係(如係屬子公司或孫公司)。
- (2) 「被投資公司本期損益」乙欄，應填寫各被投資公司之本期損益金額。
- (3) 「本期認列之投資損益」乙欄，僅須填寫本(公開發行)公司認列直接轉投資之子公司及採權益法評價之各被投資公司之損益金額，餘得免填。於填寫「認列直接轉投資之各子公司本期損益金額」時，應確認各子公司本期損益金額業已包含其再轉投資依規定應認列之投資損益。

錕勝工業股份有限公司個體財務報表附註(續)

附表八：大陸投資資訊：

單位：新臺幣千元

大陸被投資 公司名稱	主要營 業項目	實收 資本額	投資 方式 (註1)	本期期初自 台灣匯出累 積投資金額	本期匯出或收回 投資金額		本期期末自 台灣匯出累 積投資金額	被投資公司 本期損益	本公司直接 或間接投資 之持股比例	本期認列 投資(損)益 (註2.(2).B)	期末投資 帳面價值	截至本期 止已匯回 投資收益	備註
					匯出	收回							
民宏電線電纜(深圳)有限公司	電線、插頭線、接插 件、塑膠零配件等產 品之生產及銷售	\$203,049 (USD6,600千元)	(2)	\$203,049 (USD6,600千元)	\$-	\$-	\$203,049 (USD6,600千元)	\$5,146	100%	\$5,146	\$279,586	\$-	
錕勝電子科技(昆山)有限公司	"	\$449,169 (USD14,600千元)	(2)	\$449,169 (USD14,600千元)	-	-	\$449,169 (USD14,600千元)	130,554	100%	130,554	1,811,183	826,792	
錕勝電子(深圳)有限公司	"	\$196,750 (HKD50,000千元)	(2)	\$-	-	-	\$-	154,982	100%	154,982	1,311,934	300,248	
東莞大通電線有限公司	PVC粒製造加工	\$66,108 (HKD16,800千元)	(2)	\$194,783 (HKD49,500千元) 註4	-	-	\$194,783 (HKD49,500千元) 註4	21,788	100%	21,788	350,432	147,554	

本期期末累計自 台灣匯出赴大陸 地區投資金額	經濟部投審會 核准投資金額	依經濟部投審會規定 赴大陸地區投資限額(註7)
\$849,336 (USD21,200千元) (HKD49,500千元)	\$1,111,051 (USD22,200千元) (HKD99,500千元) (RMB8,424千元)	\$3,253,654

註1：投資方式區分為下列三種，標示種類別即可：

- (1) 直接赴大陸地區從事投資。
- (2) 透過第三地區公司再投資大陸(請註明該第三地區之投資公司)。
- (3) 其他方式。

註2：本期認列投資損益欄中：

- (1) 若屬籌備中，尚無投資損益者，應予註明
- (2) 投資損益認列基礎分為下列三種，應予註明
 - A. 經與中華民國會計師事務所所有合作關係之國際性會計師事務所查核簽證之財務報表
 - B. 經台灣母公司簽證會計師查核簽證之財務報表
 - C. 其他

註3：本表相關數字應以新臺幣列示。

註4：係支付於TAI TUNG CO., LTD. (B.V.I.)原始股東之股款。

註5：上述本期期末累計自台灣匯出赴大陸地區投資金額中USD712千元及RMB4,000千元，及經濟部投審會核准投資金額RMB8,424千元，係屬台灣母公司投資東莞貿晟塑膠製品有限公司；該公司已於民國一〇五年四月十九日取得東莞市國家稅務局核准註銷通知，並於民國一〇五年七月十八日取得經濟部投資審議委員會備查通知函；惟截至查核報告日止，尚未有匯出或收回投資金額之情事。

註6：上述本期期末累計自台灣匯出赴大陸地區投資金額中USD800千元，係屬台灣母公司投資錕勝冠電子科技(深圳)有限公司；

該公司已於民國一〇七年六月六日清算完畢，並於民國一〇七年九月十一日取得深圳市國家稅務局核准註銷通知；惟截至查核報告日止，尚未有匯出或收回投資金額之情事。

註7：依經濟部民國一〇八年三月十二日經審字第10804600980號令修正之「在大陸地區從事投資或技術合作審查原則」第三項規定，投資人對大陸投資累計金額不得超過淨值或合併淨值之百分之六十，其較高者。

鎰勝工業股份有限公司個體財務報表附註(續)

附表九：主要股東資訊

單位：股

主要股東名稱	持有股數	持股比例	備註
百淳投資有限公司	14,526,281	7.74%	
峰和投資有限公司	14,235,363	7.58%	
峰昌投資股份有限公司	14,074,163	7.49%	
方義雄	10,916,224	5.81%	
黃子成	10,782,682	5.74%	

註1：本表係向集保公司申請取得本表資訊：

1. 本表主要股東資訊係由集保公司以每季底最後一個營業日，計算股東持有公司已完成無實體登錄交付(含庫藏股)之普通股及特別股合計達百分之五以上資料。至於公司財務報告所記載股本與公司實際已完成無實體登陸交付股數，可能因編製計算基礎不同或有差異。
2. 上開資料屬股東將持股交付信託者，係以受託人開立信託專戶之委託人個別分戶揭示。至於股東依據證券交易法令辦理持股超過百分之十之內部人股權申報，其持股包括本人持股加計其交付信託且對信託財產具有運用決定權股份等，有關內部人股權申報資料請參閱公開資訊觀測站。

重要會計項目明細表目錄

項 目	編號／索引
資產、負債及權益項目明細表	
現金及約當現金明細表	1
透過損益按公允價值衡量之金融資產明細表	附註六.2
按攤銷後成本衡量之金融資產明細表	2
應收票據明細表	3
應收帳款明細表	4
其他應收款明細表	5
存貨明細表	6
預付款項明細表	7
其他流動資產明細表	8
透過其他綜合損益按公允價值衡量之金融資產	9
採用權益法之投資變動明細表	10
不動產、廠房及設備成本及累計折舊變動明細表	附註六.9
使用權資產成本及累計折舊變動明細表	附註六.19
無形資產變動明細表	附註六.10
遞延所得稅資產/負債明細表	附註六.23
其他非流動資產明細表	11
短期借款明細表	12
合約負債明細表	附註六.17
應付票據明細表	13
應付帳款明細表	14
其他應付款明細表	15
本期所得稅負債	附註六.23
其他流動負債明細表	16
遞延所得稅負債明細表	附註六.23
長期應付款明細表	附註七.11
其他非流動負債明細表	17
損益項目明細表	
營業收入明細表	18
營業成本明細表	19
製造費用明細表	20
推銷費用明細表	21
管理費用明細表	22
研究發展費用明細表	23
本期發生之員工福利、折舊、折耗及攤銷費用功能別彙總表	附註六.20

鎰勝工業股份有限公司

1.現金及約當現金明細表

民國113年12月31日

單位：新臺幣千元

(外幣係以元為單位)

項 目	摘 要	金 額	備 註
庫存現金			
	現金(外幣)	\$7	
	零 用 金	120	
	小 計	127	
銀行存款			
活期存款			
玉山乙存	#000186	108,375	
台企乙存	#127067	93,335	
其 他	(占該科目餘額5%以下)	62,106	
	小 計	263,816	
支票存款			
其 他	(占該科目餘額5%以下)	4,324	
外幣活存			
台企林口	#910-8	179,535	(USD 5,467,793.29)
玉山林口	#6886	75,071	(USD 2,286,318.74)
兆豐桃興	#1168	50,382	(USD 1,534,403.48)
中 信	#2789	33,267	(USD 1,013,142.37)
其 他	(占該科目餘額5%以下)	37,916	
	小 計	376,171	
	合 計	644,311	
約當現金			
	國 票	17,794	
	合 計	\$662,232	

鎰勝工業股份有限公司

2.按攤銷後成本衡量之金融資產明細表

民國113年12月31日

單位：新台幣千元

(外幣係以元為單位)

名稱	摘要	張數	面值	總額	利率	帳面金額	備註
玉山銀行	定期存款	1	\$-	USD 2,067,239.05	4.80%	\$67,878	113/5/24-114/5/24
中信銀行	質押定存	1	\$-	USD 48,239.16	4.00%	1,584	113/11/2-114/2/2
中信銀行	質押定存	1	\$-	USD 11,154.57	4.20%	366	113/8/3-114/2/3
中信銀行	定期存款	1	\$-	USD 1,929,594.55	4.00%	63,358	113/10/17-114/1/17
合計						<u>\$133,186</u>	

鎰勝工業股份有限公司

3.應收票據明細表

民國113年12月31日

單位：新臺幣千元

客戶名稱	摘要	金額	備註
應收票據			
永新	貨款	\$15,224	
紀泰	"	8,046	
聯東	"	7,730	
世揚	"	6,428	
永聚	"	5,235	
雙日電器	"	3,927	
良泉	"	3,587	
其他	"	12,693	(占該科目餘額5%以下)
合計		62,870	
減：備抵損失		-	
淨額		\$62,870	

鎰勝工業股份有限公司

4.應收帳款明細表

民國113年12月31日

單位：新臺幣千元

客戶名稱	摘要	金額	備註
應收帳款			
H P	貨款	\$75,542	
大同	"	64,307	
四二	"	47,777	
其他	"	578,251	(占該科目餘額5%以下)
小計		765,877	
減：備抵損失		(8,832)	
合計		<u>\$757,045</u>	

鎰勝工業股份有限公司

5.其他應收款明細表

民國113年12月31日

單位：新臺幣千元

項 目	摘 要	金 額	備 註
應收退稅款		\$322	
其他應收款		12,525	
合 計		<u>\$12,847</u>	
其他應收款－關係人			
I SHENG ELECTRIC WIRE & CABLE COMPANY (VIETNAM)		\$240,266	
其 他		16,380	(占該科目餘額5%以下)
合 計		<u>\$256,646</u>	

鎰勝工業股份有限公司

6.存貨明細表

民國113年12月31日

單位：新臺幣千元

項 目	摘 要	金 額		備 註
		成 本	淨變現價值	
原 料		\$16,996	\$16,996	1.成本與淨變現價值孰低採逐項比較法。
半 成 品		21,331	21,331	
製 成 品		32,027	43,371	
在 製 品		865	865	
小 計		71,219	\$82,563	2.存貨無提供擔保之情事。
減：備抵存貨跌價損失		(4,334)		
淨 額		\$66,885		

鎰勝工業股份有限公司

7.預付款項明細表

民國113年12月31日

單位：新臺幣千元

項 目	摘 要	金 額	備 註
預付費用			
	薪 資	\$161	
	保 險 費	143	
	其 他	2,827	
小 計		3,131	
預付貨款		2,128	
合 計		\$5,259	

鎰勝工業股份有限公司

8.其他流動資產明細表

民國113年12月31日

單位：新臺幣千元

項 目	摘 要	金 額	備 註
暫 付 款		\$65	
代 付 款		3	
合 計		\$68	

鎰勝工業股份有限公司
 9.透過其他綜合損益按公允價值衡量之金融資產—非流動變動明細表
 民國113年1月1日至12月31日

單位：新臺幣千元
 (股數係以股為單位)

名 稱	期 初		本 期 增 加		本 期 減 少		期 末		累計減損	提供保證或 質押情形	備註
	股 數	公允價值	股 數	金 額	股 數	金 額	股 數	公允價值			
股票—龍生工業(股)公司	6,757,028	\$164,195	-	\$72,301 (註)	-	\$-	6,757,028	\$236,495	不適用	無	
股票—鴻呈實業(股)公司	1,177,000	75,775	-	40,983 (註)	-	-	1,177,000	145,948	不適用	無	
股票—ELECTRI-CORD MANUFACTURING CO.	1,850	9,917	-	-	-	-	1,850	9,917	不適用	無	
股票—聯東電線材料(股)公司	650,000	6,500	-	-	-	-	650,000	6,500	不適用	無	
合 計		<u>\$256,387</u>		<u>\$113,284</u>		<u>\$-</u>		<u>\$398,860</u>			

註：係依公允價值評價之損益。

鎡勝工業股份有限公司
10.採權益法之投資變動明細表
民國113年1月1日至12月31日

單位：新臺幣千元
(股數係以股為單位)

名 稱	期初餘額		本期增加		本期減少		期末餘額			股權淨值		提供擔保或 質押情形	備註
	股 數	金 額	股 數	金 額	股 數	金 額	股 數	持股比例%	金 額	單價(元)	總 價		
MASTER LAKE INT'L LIMITED (B.V.I.)	50,000	\$263,910		\$-		\$-	50,000	100.00%	\$263,910		\$263,910	無	
YEAR SWEEP LIMITED (SAMOA)	20,000,000	4,915,864		352,034 (註1) 66,822 (註2)		172,935 (註4)	20,000,000	100.00%	5,161,785		5,161,785	〃	
WAYSBOOTH CO., LTD. (B.V.I.)	1,700,000	1,321,349		140,760 (註1) 41,823 (註2)		270,223 (註4)	1,700,000	100.00%	1,233,709		1,233,709	〃	
鎡勝(日本)株式會社	20	-		-		-	20	100.00%	-		-	〃	
I SHENG ELECTRIC WIRE & CABLE COMPANY (VIETNAM)	3,600,000	516,358		124,055 (註1)		-	3,600,000	100.00%	640,411		640,411	〃	
TAI TUNG CO., LTD. (B.V.I.)	5,000,000	730,985		33,336 (註1) 37,778 (註2)		10,956 (註4)	5,000,000	100.00%	791,143		791,143	〃	
I SHENG VIET NAM TRADING AND SERVICE CO., LTD	-	609		259 (註1)		-	10,000	100.00%	868		868	〃	
I-SHENG COMPANY (BRASIL)	30,763,385	220,153		34,427 (註1)		15,098 (註4) 39,560 (註2)	30,763,385	30.67%	199,922		199,922	〃	
ADMIRAL HOLDING CORP.	5,100	31,120		-	5,100	23,690 (註6) 7,430 (註1)	-	-	-		-	〃	
ADMIRAL GLOBAL LTD(HK) GROUP.	-	-	17,351,467 (註7)	562,187 (註7) 10,233 (註2)		11,591 (註1)	17,351,467	44.83%	560,831		560,831	〃	
合 計		<u>\$8,000,348</u>		<u>\$1,403,714</u>		<u>\$551,483</u>			<u>\$8,852,579</u>		<u>\$8,852,579</u>		

註1：係認列採用權益法認列之子公司、關聯企業及合資損益之份額。

註2：係認列國外營運機構財務報表換算之兌換差額。

註3：係取得成本與股權淨值差額。

註4：係發放現金股利。

註5：係子公司盈餘轉增資，取得之股數。

註6：係處份子公司。

註7：係新增子公司。

鎰勝工業股份有限公司

11.其他非流動資產明細表

民國113年12月31日

單位：新臺幣千元

項 目	摘 要	金 額	備 註
預付設備款		\$5,211	
催收款項		7,262	
減：備抵呆帳		(7,262)	
淨確定福利資產－非流動		29,478	
預付投資款		12,840	
合 計		<u>\$47,529</u>	

鎰勝工業股份有限公司
12.短期借款明細表
民國113年12月31日

單位：新臺幣千元

借款種類	說明	期末餘額	契約期限	利率區間	融資額度	抵押或擔保	備註
銀行借款 台灣企銀	擔保借款	\$350,000	113.12.20-114.03.20	1.796%~1.793%	\$370,000	土地及廠房、按攤銷後成本 衡量之金融資產	
台灣企銀	信用借款	850,000	113.12.20-114.01.25	1.816%	1,330,000	無	
玉山銀行	信用借款	-			400,000	無	
玉山銀行	信用借款	500,000	113.07.29-114.07.29	1.770%	600,000	無	
中國信託	信用借款	-			250,000	無	
中國信託	擔保借款	-			10,000	按攤銷後成本衡量之 金融資產	
兆豐銀行	信用借款	-			200,000	無	
華南銀行	信用借款	-			263,800	無	
合計		<u>\$1,700,000</u>			<u>\$3,423,800</u>		

鎰勝工業股份有限公司

13.應付票據明細表

民國113年12月31日

單位：新臺幣千元

客戶名稱	摘 要	金 額	備 註
應付票據			
建 通	貨 款	\$2,097	
其 他	"	81	(占該科目餘額5%以下)
合 計		<u>\$2,178</u>	

鎰勝工業股份有限公司

14.應付帳款及應付帳款—關係人明細表

民國113年12月31日

單位：新臺幣千元

客戶名稱	摘要	金額	備註
應付帳款			
大同	貨款	\$38,209	
大展	"	19,333	
好品	"	18,175	
明光輝	"	10,529	
其他	"	20,495	(占該科目餘額5%以下)
合計		<u>\$106,741</u>	
應付帳款—關係人			
鎰勝電子(深圳)有限公司	貨款	\$972,489	
MASTER LAKE INT'L LIMITED (B.V.I.)	"	456,588	
其他	"	10,178	(占該科目餘額5%以下)
合計		<u>\$1,439,255</u>	

鎰勝工業股份有限公司

15.其他應付款明細表

民國113年12月31日

單位：新臺幣千元

項 目	摘 要	金 額	備 註
其他應付款			
應付董監事酬勞及員工酬勞		\$56,000	
應付薪資及獎金		36,994	
應付佣金		9,223	
其他應付費用		16,724	(占該科目餘額5%以下)
合 計		<u>\$118,941</u>	
其他應付款－關係人			
鎰勝電子(深圳)有限公司		\$261,427	
MASTER LAKE INT'L LIMITED (B.V.I.)		12,888	
合 計		<u>\$274,315</u>	

鎰勝工業股份有限公司

16.其他流動負債明細表

民國113年12月31日

單位：新臺幣千元

項 目	摘 要	金 額	備 註
暫收款		\$6,651	

鎰勝工業股份有限公司

17.其他非流動負債

民國113年12月31日

單位：新臺幣千元

項 目	摘 要	金 額	備 註
存入保證金		\$620	
其 他		88	
		\$708	

鎰勝工業股份有限公司

18.營業收入明細表

民國113年1月1日至12月31日

單位：新臺幣千元

(數量係以個為單位)

項 目	數 量	金 額	備 註
銷貨收入			
電源線組	54,303,575	\$1,591,103	
電 源 線	57,101,678	551,650	
網 路 線	334,418	600,357	
其 他	3,406,332	297,591	
銷貨收入淨額		<u>3,040,701</u>	
勞務收入		93,027	
營業收入淨額		<u><u>\$3,133,728</u></u>	

鎰勝工業股份有限公司

19.營業成本明細表

民國113年1月1日至12月31日

單位：新臺幣千元

項 目	金 額	備 註
銷貨成本表：(製造業)		
直接原料：		
期初存料	\$13,427	
加：本期進料	985,559	
減：期末存料	(16,996)	
出售原料	(246)	
其 他	(30,164)	
本期耗用材料	951,580	
直接人工	42,128	
製造費用	118,806	
製造成本	1,112,514	
加：期初在製品盤存	818	
減：期末在製品盤存	(865)	
製成品成本	1,112,467	
加：期初製成品盤存(包括半成品)	40,178	
本期購入製成品(包括半成品)	134,260	
三角貿易成本	1,564,858	
減：期末製成品盤存(包括半成品)	(53,358)	
出售半成品	(328,818)	
加： 其 他	(7,508)	
產銷成本(製造業)	2,462,079	
其他營業成本—出售原料	246	
其他營業成本—出售半成品	328,818	
下腳收入	(42,616)	
未分攤固定製造費用	15,813	
營業成本	\$2,764,340	

鎰勝工業股份有限公司

20.製造費用明細表

民國113年1月1日至12月31日

單位：新臺幣千元

項 目	摘 要	金 額	備 註
間接人工		\$12,373	
水電瓦斯費		19,217	
折 舊		10,173	
運 費		10,030	
安 規 費		7,095	
加 工 費		8,102	
雜 費		32,940	
其他製造費用	(各別餘額占本科目餘額小於5%者)	34,689	
產量較低導致之未分攤固定 製造費用		(15,813)	
合 計		<u>\$118,806</u>	

鎰勝工業股份有限公司
21.推銷費用明細表
民國113年1月1日至12月31日

單位：新臺幣千元

項 目	摘 要	金 額	備 註
薪資支出		\$8,326	
運 費		7,733	
保 險 費		4,007	
佣金支出		3,832	
雜 費		2,933	
交際費		1,781	
進出口費用		1,740	
其他推銷費用	(各別餘額占本科目餘額小於5%者)	3,506	
合 計		<u>\$33,858</u>	

鎰勝工業股份有限公司
22.管理費用明細表
民國113年1月1日至12月31日

單位：新臺幣千元

項 目	摘 要	金 額	備 註
薪資支出		\$102,428	
其他管理費用	(各別餘額占本科目餘額小於5%者)	23,177	
合 計		<u>\$125,605</u>	

鎰勝工業股份有限公司
23.研究發展費用明細表
民國113年1月1日至12月31日

單位：新臺幣千元

項 目	摘 要	金 額	備 註
委託研究費		\$25,078	
薪資支出		13,547	
其他研發費用	(各別餘額占本科目餘額小於5%者)	3,510	
合 計		<u>\$42,135</u>	

社團法人台北市會計師公會會員印鑑證明書

北市財證字第 1141886 號

會員姓名：(1) 余倩如
(2) 呂倩雯

事務所名稱：安永聯合會計師事務所

事務所地址：台北市信義區基隆路一段333號9樓

事務所統一編號：04111302



事務所電話：(02)27578888

委託人統一編號：22304288


會員書字號：(1) 北市會證字第 3703 號
(2) 北市會證字第 4108 號

印鑑證明書用途：辦理 鎰勝工業股份有限公司

113 年 01 月 01 日 至
113 年度 (自民國 113 年 12 月 31 日) 財務報表之查核簽證。

簽名式 (一)	余倩如	存會印鑑 (一)	
簽名式 (二)	呂倩雯	存會印鑑 (二)	

理事長：



核對人：



中華民國 114 年 03 月 13 日